

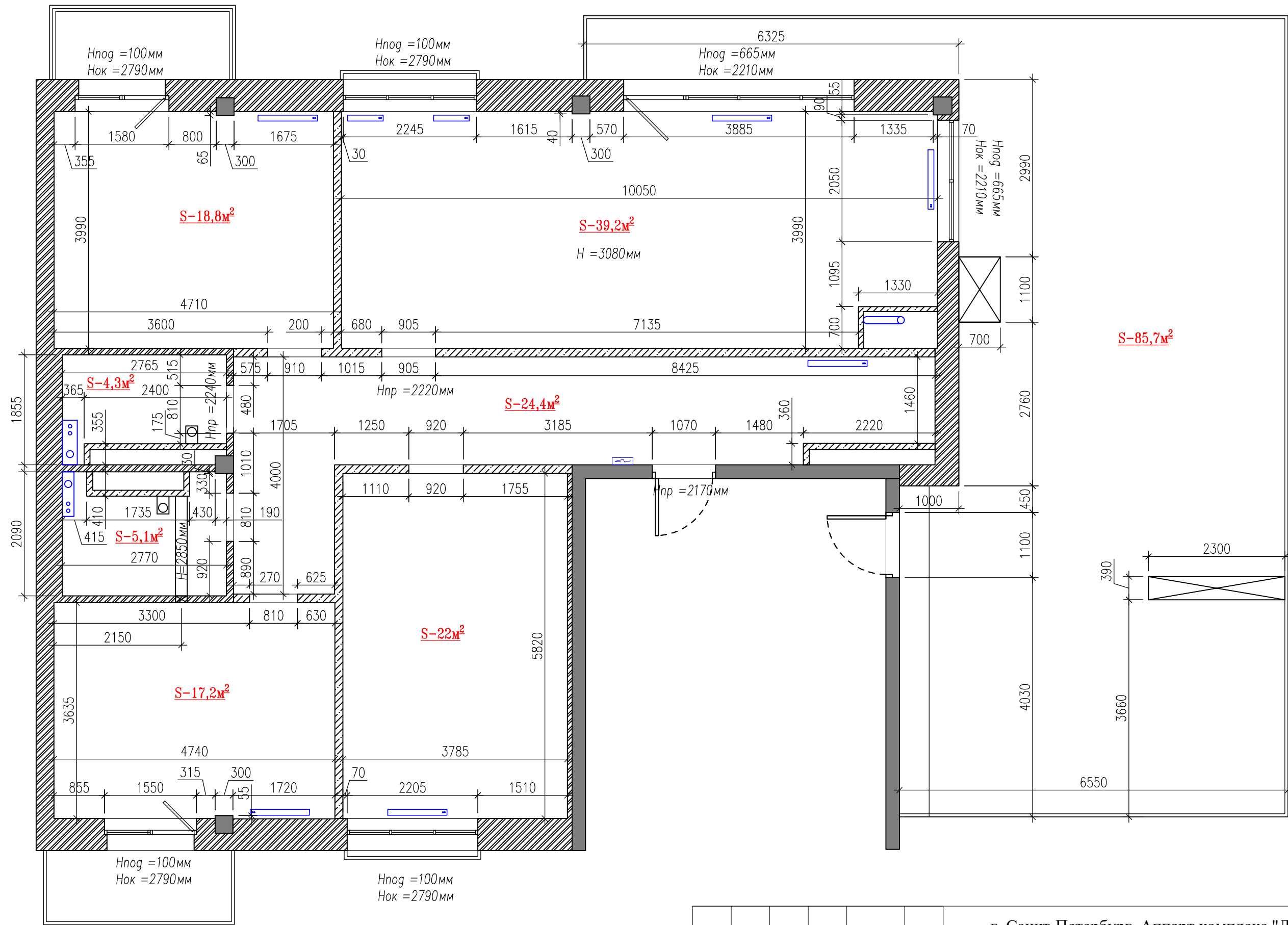
NECHAEV & SENCHUGOV
DESIGN STUDIO

Содержание альбома

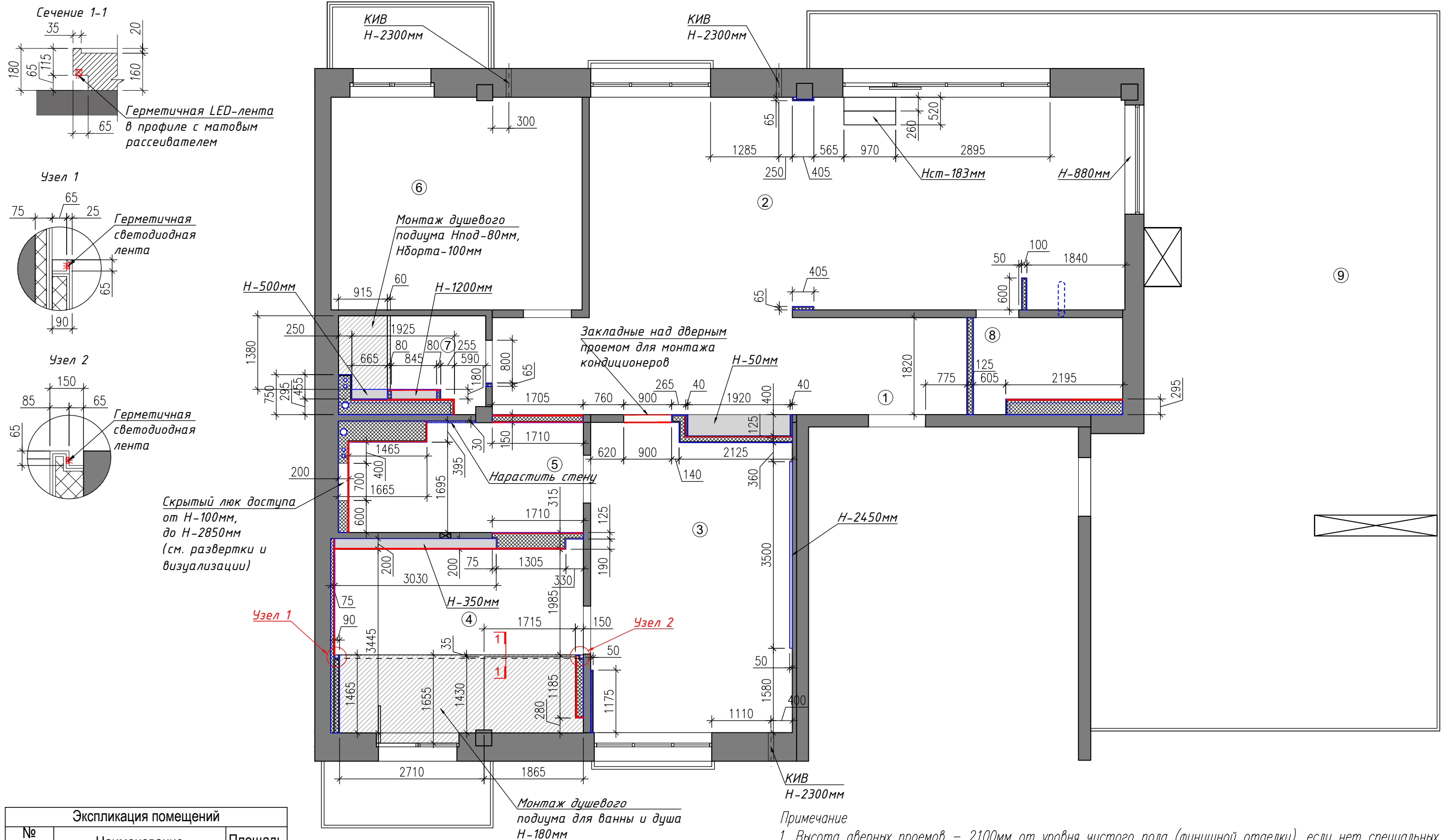
лист	наименование листа	прим.
1	Титульный лист.	
2	Содержание. Общие данные.	
3	Обмерный план	
4	Демонтажный план	
5	План возводимых стен и перегородок	
6	План расстановки мебели и прочего оборудования	
7	План расположения и привязки сантехнического оборудования	
8	План заполнений дверных проемов	
9	План полов	
10	План теплых полов	
11	План потолков	
12	Сечения по потолкам	
13	План расположения и привязки осветительных приборов	
14	План подключения световых групп	
15	План расположения и привязки электрических приборов	
16	План отделки стен помещений	
17	Развертки стен помещений 1, 2	
18	Развертки стен помещений 1, 2	
19	Развертки стен помещений 1, 2	
20	Развертки стен помещений 1, 2	
21	Развертки стен помещений 1, 2	
22	Развертки стен помещений 1, 2	
23	Чертеж острова кухни	
24	Развертки стен помещений 3	
25	Развертки стен помещений 3	
26	Развертки стен помещений 3	
27	Развертки стен помещений 4	
28	Развертки стен помещений 4	
29	Развертки стен помещений 4	
30	Развертки стен помещений 5	

лист	наименование листа	прим.
31	Развертки стен помещений 5	
32	Развертки стен помещений 6	
33	Развертки стен помещений 6	
34	Развертки стен помещений 6	
35	Развертки стен помещений 7	
36	Развертки стен помещений 7	
37	Развертки стен помещений 8	
38	Развертки стен помещений 8	
39	Ведомость отделки стен помещений	
40	Ведомость отделки стен помещений	
41	Ведомость отделки стен помещений	
	Приложение 1. Иллюстрации к проекту	

Изм.	Кол.уч	Лист	NDок.	Подп.	Дата	г. Санкт-Петербург, Аппарт комплекс "Лахта Парк"			
						Квартира	стадия	лист.	листов.
							ДП	2	
Проверил		Нечаев				Содержание. Общие данные	nsdsgn.ru		
Разработал		Александрова		17.11.2021					
Исполнил									



г. Санкт-Петербург, Аппарт комплекс "Лахта Парк"							
Изм.	Кол.уч	Лист	НДок.	Подп.	Дата		
Проверил	Нечаев						
Разработал	Александрова				17.11.2021		
Исполнил							
Квартира					стадия	лист.	листов.
Обмерный план					ДП	3	
					nsdsgn.ru		



Экспликация помещений		
№ пом-ия	Наименование	Площадь
1	Прихожая	5,8
2	Кухня-гостиная	51,8
3	Мастер-спальня	21,2
4	Мастер-ванная	16,2
5	Гардеробная	8,3
6	Детская спальня	18,8
7	Гостевой туалет	3,7
8	Постирочная	4,3
9	Терраса	84,9
		215,3

- Условные обозначения:
- Существующие стены и перегородки
 - Возводимые перегородки из ГКЛ (12,5*2)
 - Закладной элемент (фанера)

Примечание

1. Высота дверных проемов - 2100мм от уровня чистого пола (финишной отделки), если нет специальных указаний на плане
2. Все высотные отметки даны от уровня чистового пола
3. При монтаже стен учесть монтаж скрытых дверных коробок (все межкомнатные двери)

Изм.	Кол.уч.	Лист	НДок.	Подп.	Дата	г. Санкт-Петербург, Аппарт комплекс "Лахта Парк"			
						Квартира	стадия	лист.	листов.
							ДП	5	
Проверил		Нечаев				План возводимых стен и перегородок	nsdsgn.ru		
Разработал		Александрова		17.11.2021					
Исполнил									

Экспликация дверных заполнений			
Марк двери	Габариты проема (ШхВхГ)	Цвет	Примечания
Д1	800х2100х145	под отделку (дек штукатурка /окраска)	Левое открывание, коробка скрытого монтажа, магнитный стопор
Д2	900х2100х145	под отделку (дек штукатурка /окраска)	Левое РЕВЕРСИВНОЕ открывание, коробка скрытого монтажа, магнитный стопор
Д3	800х2100х135	под отделку (окраска/окраска)	Левое открывание, коробка скрытого монтажа, магнитный стопор
Д4	900х2100х145	под отделку (окраска/окраска)	Правое РЕВЕРСИВНОЕ открывание, коробка скрытого монтажа, магнитный стопор
Д5	900х2100х135	под отделку (окраска/окраска)	Правое открывание, коробка скрытого монтажа, магнитный стопор
Д6	900х2100х150	под отделку (окраска/окраска)	Левое открывание, коробка скрытого монтажа, магнитный стопор

Примечание

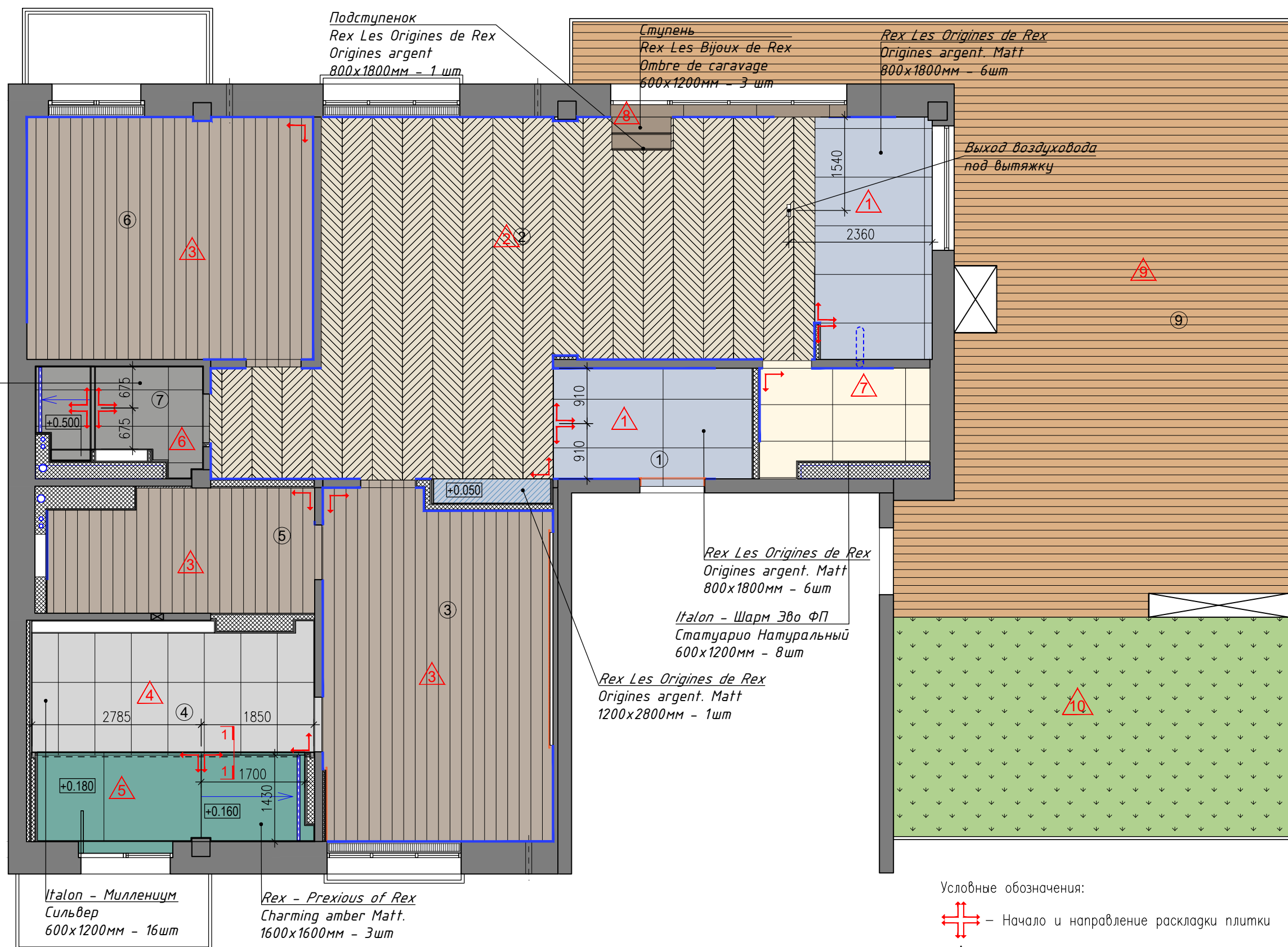
1. Все размеры проемов проектные, уточнить по месту, перед заказом дверей
2. Высота проемов 2100 мм от уровня чистового пола, если нет специальных указаний на плане



Экспликация помещений		
№ пом-ия	Наименование	Площадь
1	Прихожая	5,8
2	Кухня-гостиная	51,8
3	Мастер-спальня	21,2
4	Мастер-ванная	16,2
5	Гардеробная	8,3
6	Детская спальня	18,8
7	Гостевой туалет	3,7
8	Постирочная	4,3
9	Терраса	84,9
		215,3

Изм.	Кол.уч	Лист	№Док.	Подп.	Дата	г. Санкт-Петербург, Аппарт комплекс "Лахта Парк"			
						Квартира	стадия	лист.	листов.
							ДП	8	
Проверил		Нечаев				План заполнения дверных проемов	nsdsgn.ru		
Разработал		Александрова		17.11.2021					
Исполнил									

Экспликация помещений		
№ пом-ия	Наименование	Площадь
1	Прихожая	5,8
2	Кухня-гостиная	51,8
3	Мастер-спальня	21,2
4	Мастер-ванная	16,2
5	Гардеробная	8,3
6	Детская спальня	18,8
7	Гостевой туалет	3,7
8	Постирочная	4,3
9	Терраса	84,9
		215,3



Примечание

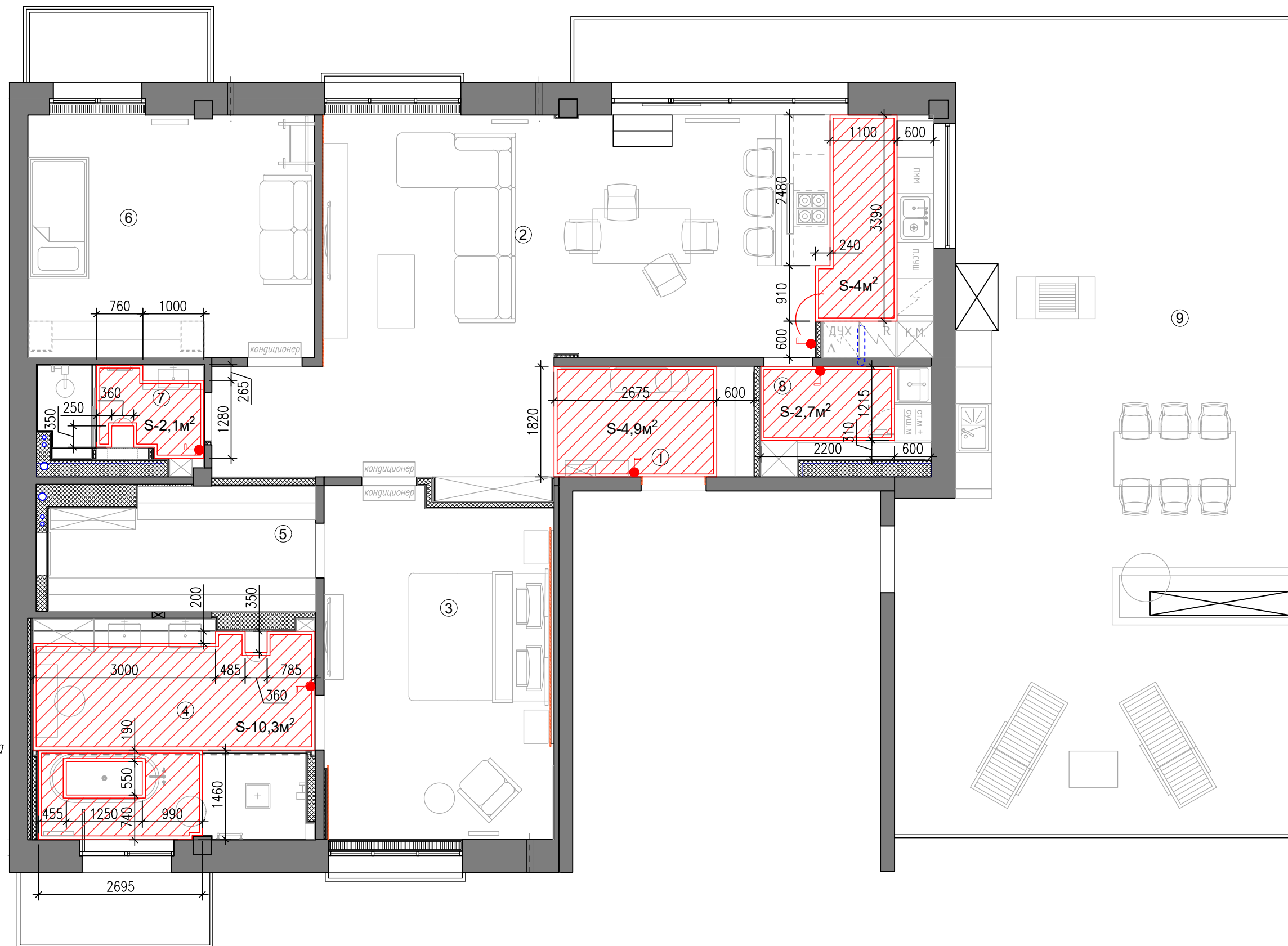
1. При укладке керамогранита учесть наличие минимального шва
2. В мокрых зонах выполнить гидроизоляцию с заводом на стены 300мм
3. Предусмотреть устройство водоприемных трапов в душевых зонах, и выполнить необходимую к ним разуклонку
4. Стыки между напольными покрытиями размещать под дверным полотном (20мм со стороны открывания)
5. Стыки между разными напольными покрытиями выполнить с помощью стыковочного профиля (черный)
6. Количество плитки дано без учета на подрезку и сколы (предусмотреть запас!!!)

Условные обозначения:

- Начало и направление раскладки плитки
- Тип напольного покрытия
- Плинтус Orac Decor SX157 SQUARE H-66мм

S, м2	Марк.	Финишное покрытие пола
14,5м2	1	Керамогранит Rex - Les Origines de Rex - Origines argent - Matt 800x1800мм
43,5м2	2	Инженерная доска - французская елочка. Натуральный дуб
48,7м2	3	Инженерная доска. Тонированный дуб
9,5м2	4	Керамогранит Italon Миллениум Сильвер Натуральный 1200x600мм
7м2	5	Керамогранит Rex - Prexious of Rex - Charming amber - Matt. 1600x1600мм
4м2	6	Керамогранит АВК - Interno 9 - Dark - Nat. 600x1200мм
4,6м2	7	Керамогранит Italon - Шарм Эво ФП Статуарио Натуральный 600x1200мм
1,4м2	8	Керамогранит Rex - Les Bijoux de Rex - Ombre de caravage Matt. 600x1200мм
60,6м2	9	Террасная доска, термоясень
23,5м2	10	Натуральный газон

Изм.	Кол.уч	Лист	НДок.	Подп.	Дата	г. Санкт-Петербург, Аппарт комплекс "Лахта Парк"			
						Квартира	стадия	лист.	листов.
							ДП	9	
Проверил	Нечаев					План полов	nsdsgn.ru		
Разработал	Александрова			17.11.2021					
Исполнил									



Условные обозначения:

● - Регулятор теплого пола

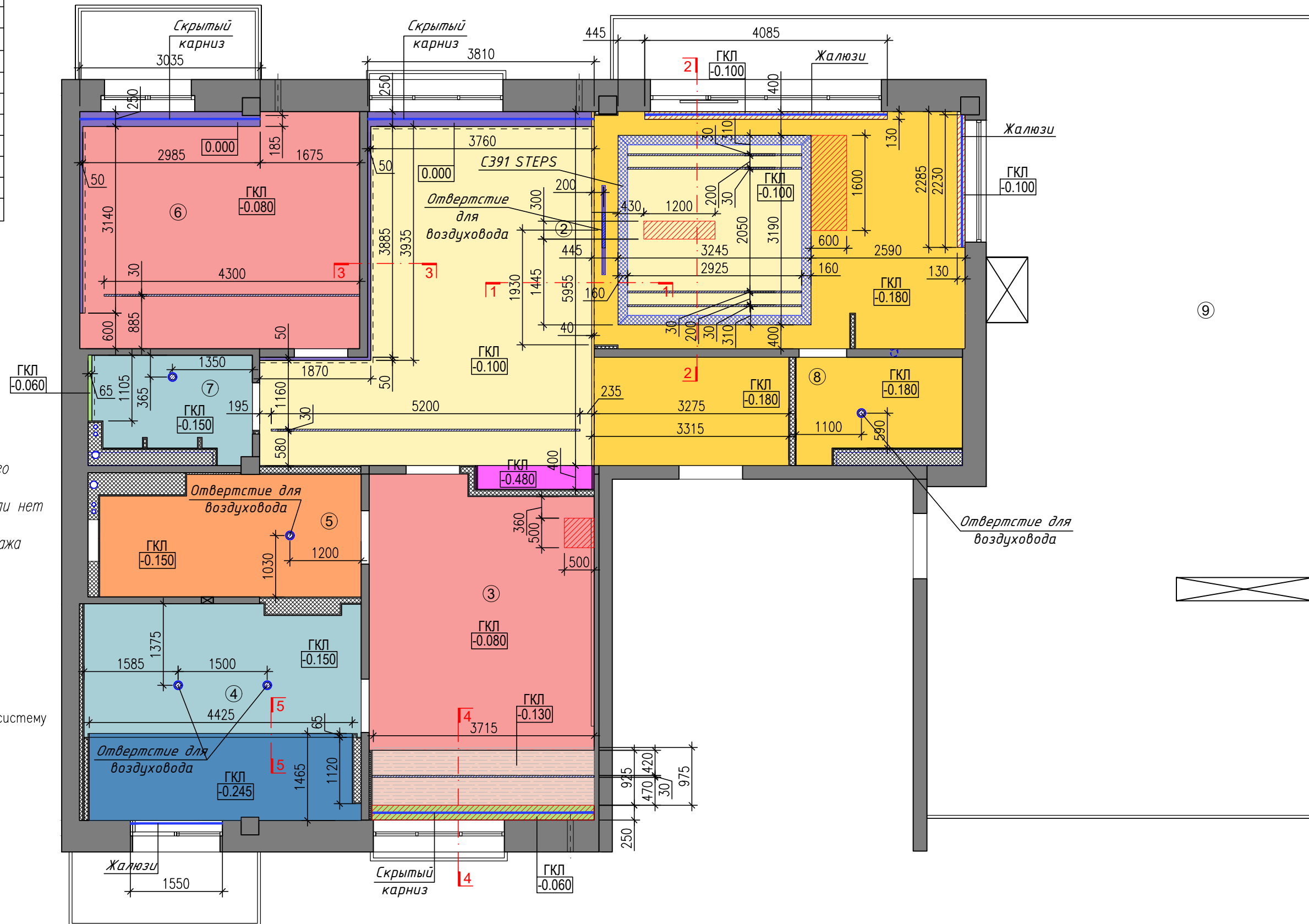
Примечание

1. Высота установки регуляторов теплого пола – 200мм от уровня чистой отделки пола
2. Привязки регуляторов теплого пола см. на плане привязки электрических приборов

Экспликация помещений		
№ пом-ия	Наименование	Площадь
1	Прихожая	5,8
2	Кухня-гостиная	51,8
3	Мастер-спальня	21,2
4	Мастер-ванная	16,2
5	Гардеробная	8,3
6	Детская спальня	18,8
7	Гостевой туалет	3,7
8	Постирочная	4,3
9	Терраса	84,9
		215,3

Изм.	Кол.уч	Лист	НДок.	Подп.	Дата	г. Санкт-Петербург, Аппарт комплекс "Лахта Парк"			
						Квартира	стадия	лист.	листов.
							ДП	10	
Проверил		Нечаев				План теплых полов	nsdsgn.ru		
Разработал		Александрова			17.11.2021				
Исполнил									

Экспликация помещений		
№ пом-ия	Наименование	Площадь
1	Прихожая	5,8
2	Кухня-гостиная	51,8
3	Мастер-спальня	21,2
4	Мастер-ванная	16,2
5	Гардеробная	8,3
6	Детская спальня	18,8
7	Гостевой туалет	3,7
8	Постирочная	4,3
9	Терраса	84,9
		215,3



Примечание

1. За 0.000 принята отметка существующего бетонного перекрытия
2. Все потолки окрасить в белый цвет, если нет специальных указаний на плане
3. Не выпускать гофру воздуховода до монтажа вытяжки
4. Сечения по потолкам смотри лист 12

Условные обозначения:

- Карниз
- Отметка потолка ГКЛ от верхнего перекрытия
- Ниша под встраиваемую трековую систему / диффузоры
- Окраска ниши, опуск 0,000мм
- ГКЛ, окраска, опуск -60мм
- ГКЛ, окраска, опуск -80мм
- ГКЛ, окраска, опуск -100мм
- ГКЛ, окраска, опуск -130мм
- ГКЛ, окраска, опуск -150мм
- влагостойкий ГКЛ, окраска, опуск -150мм
- ГКЛ, окраска, опуск -180мм
- влагостойкий ГКЛ, декоративная штукатурка, опуск -245мм
- ГКЛ, керамогранит на клею, опуск -480мм
- Закладной элемент (фанера)
- Потолочный карниз Ocas decor C391 STEPS

Изм.	Кол.уч.	Лист	НДок.	Подп.	Дата

г. Санкт-Петербург, Аппарт комплекс "Лахта Парк"

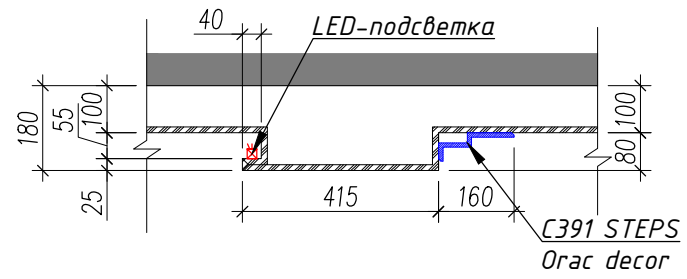
Квартира

стадия	ЛИСТ.	ЛИСТОВ.
ДП	11	

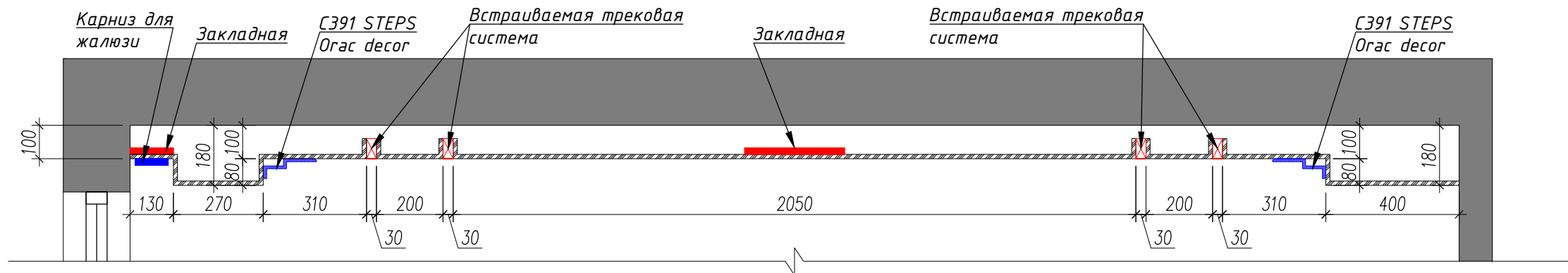
План потолков

nsdsgn.ru

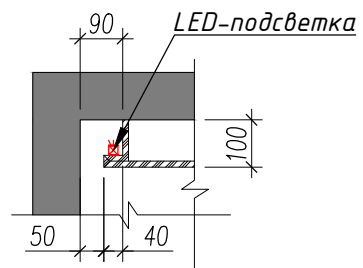
Сечение 1-1



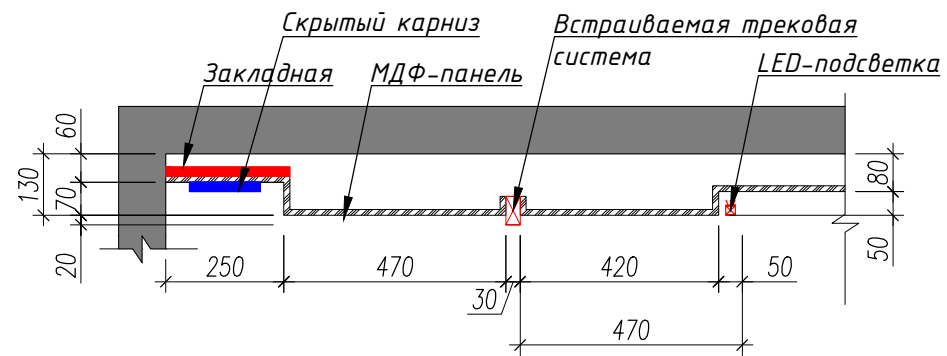
Сечение 2-2



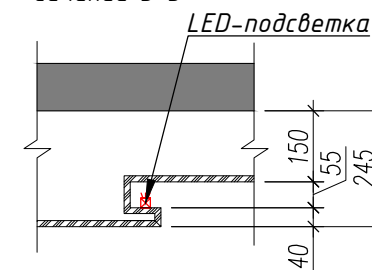
Сечение 3-3



Сечение 4-4



















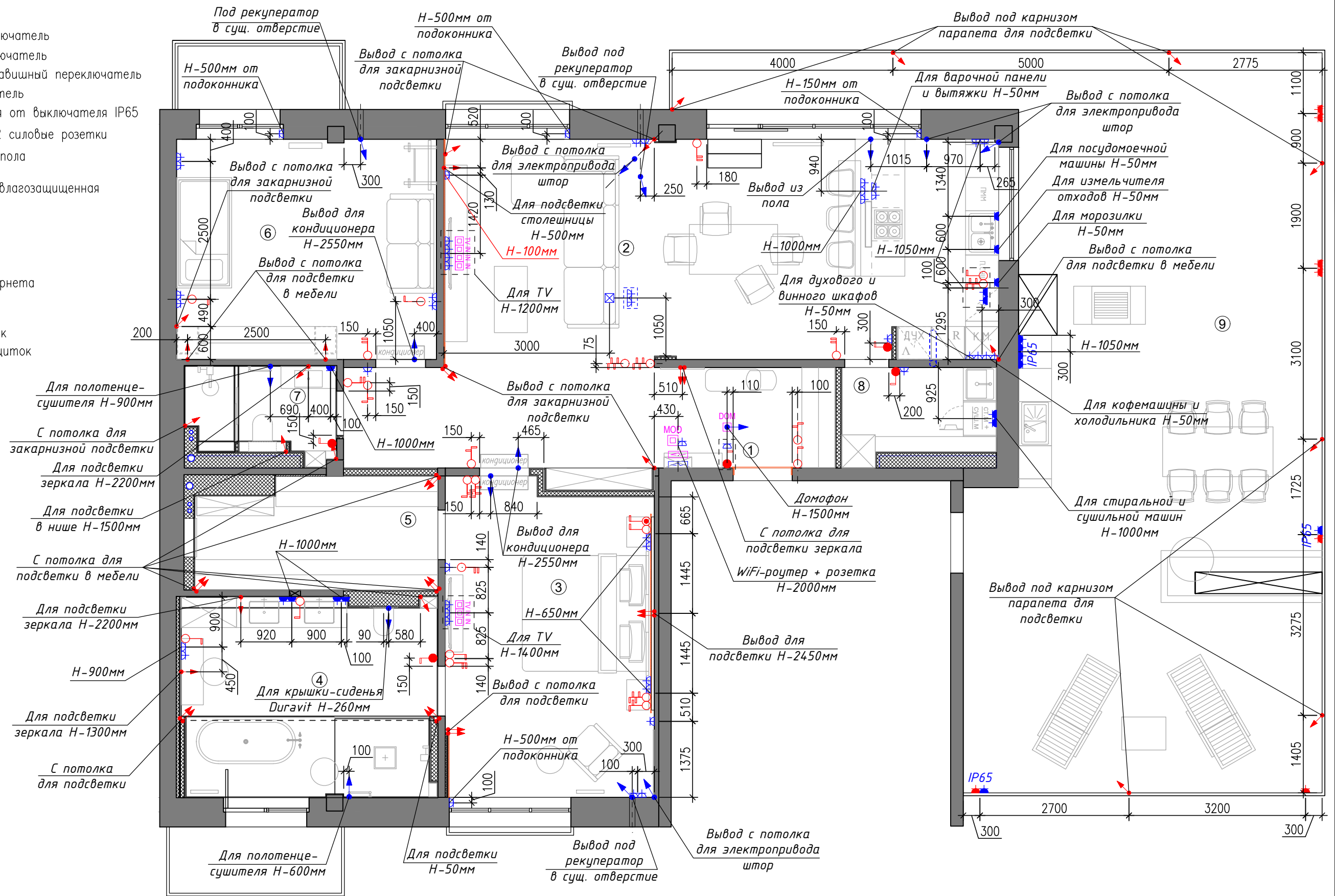
Сечение 5-5



Изм.	Кол.уч	Лист	НДок.	Подп.	Дата	г. Санкт-Петербург, Аппарт комплекс "Лахта Парк"			
						Квартира	стадия	лист.	листов.
							ДП	12	
Проверил		Нечаев				Сечения по потолкам	nsdsgn.ru		
Разработал		Александрова		17.11.2021					
Исполнил									

Условные обозначения:

-  - Одноклавишный выключатель
-  - Двухклавишный выключатель
-  - Двухполюсный с двухклавишным переключателем
-  - Диммерный выключатель
-  - Розетка управляемая от выключателя IP65
-  - Напольный люк на 2 силовые розетки
-  - Регулятор теплого пола
-  - Розетка однопольная
-  - Розетка однопольная влагозащищенная
-  - Розетка TV
-  - Розетка интернет
-  - Роутер WiFi
-  - Точка доступа интернета
-  - Вывод кабеля
-  - Электрический щиток
-  - Трансформаторный щиток



Примечание

1. Расположение и привязки розеток в зоне кухни уточнить по ТЗ заказанной кухни
2. Высота установки выключателей – 900мм от уровня чистого пола, если нет специальных указаний
3. Высота установки розеток и регуляторов теплого пола – 200мм от уровня чистого пола, если нет специальных указаний
4. Привязки даны к центрам групп розеток/выключателей
5. Все привязки даны от финишной отделки стен помещения, все высотные отметки даны от уровня чистового пола
6. Все трансформаторы в щит
7. Подключение крышки-сиденья Duravit (6) выполнить по тех.схеме на оборудование

Изм.	Кол.уч.	Лист	НДок.	Подп.	Дата	г. Санкт-Петербург, Аппарт комплекс "Лахта Парк"			
						Квартира	стадия ДП	лист. 15	листов.
						План расположения и привязки электрических приборов	nsdsgn.ru		

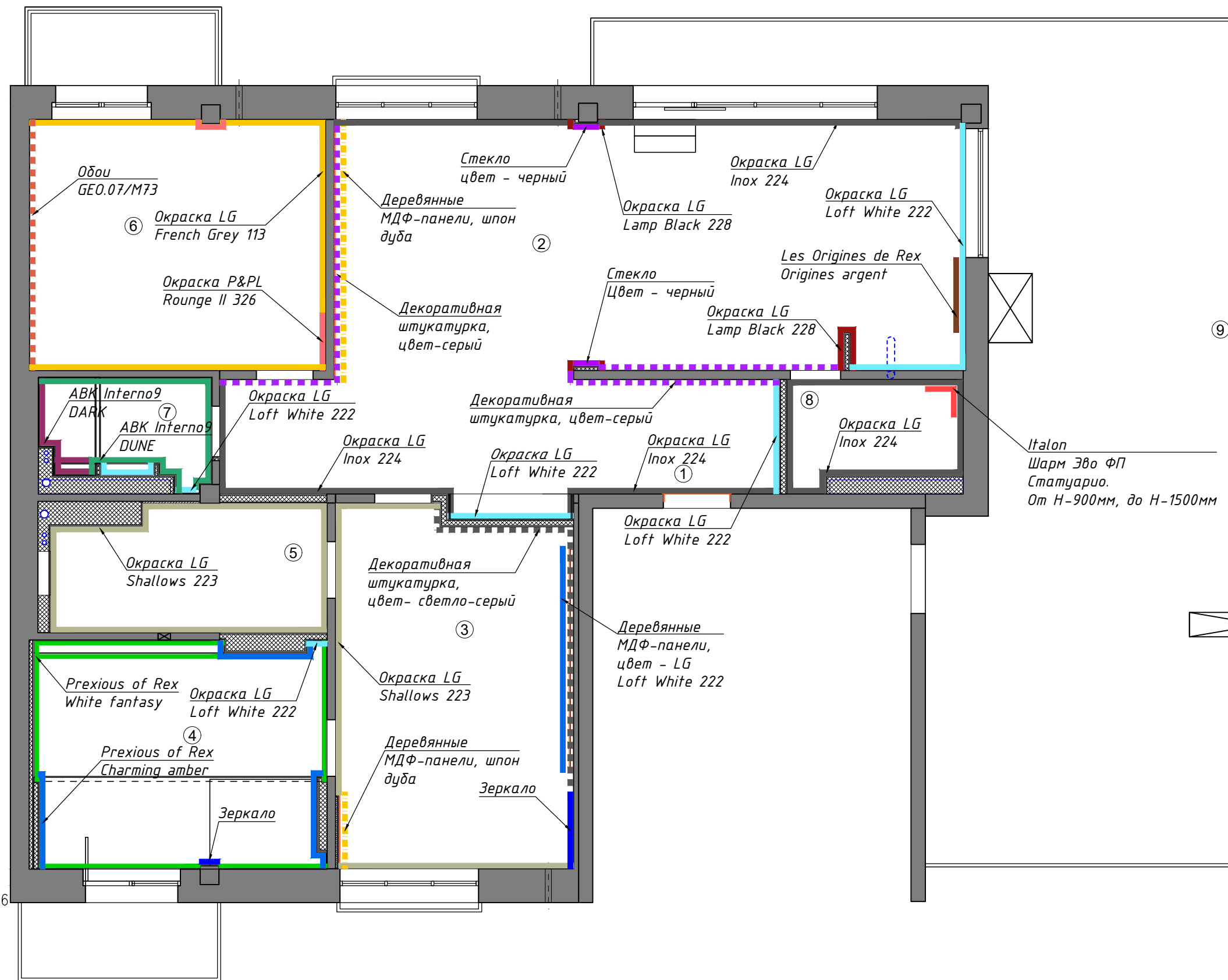
Экспликация помещений		
№ пом-ия	Наименование	Площадь
1	Прихожая	5,8
2	Кухня-гостиная	51,8
3	Мастер-спальня	21,2
4	Мастер-ванная	16,2
5	Гардеробная	8,3
6	Детская спальня	18,8
7	Гостевой туалет	3,7
8	Постирочная	4,3
9	Терраса	84,9
		215,3

Примечание

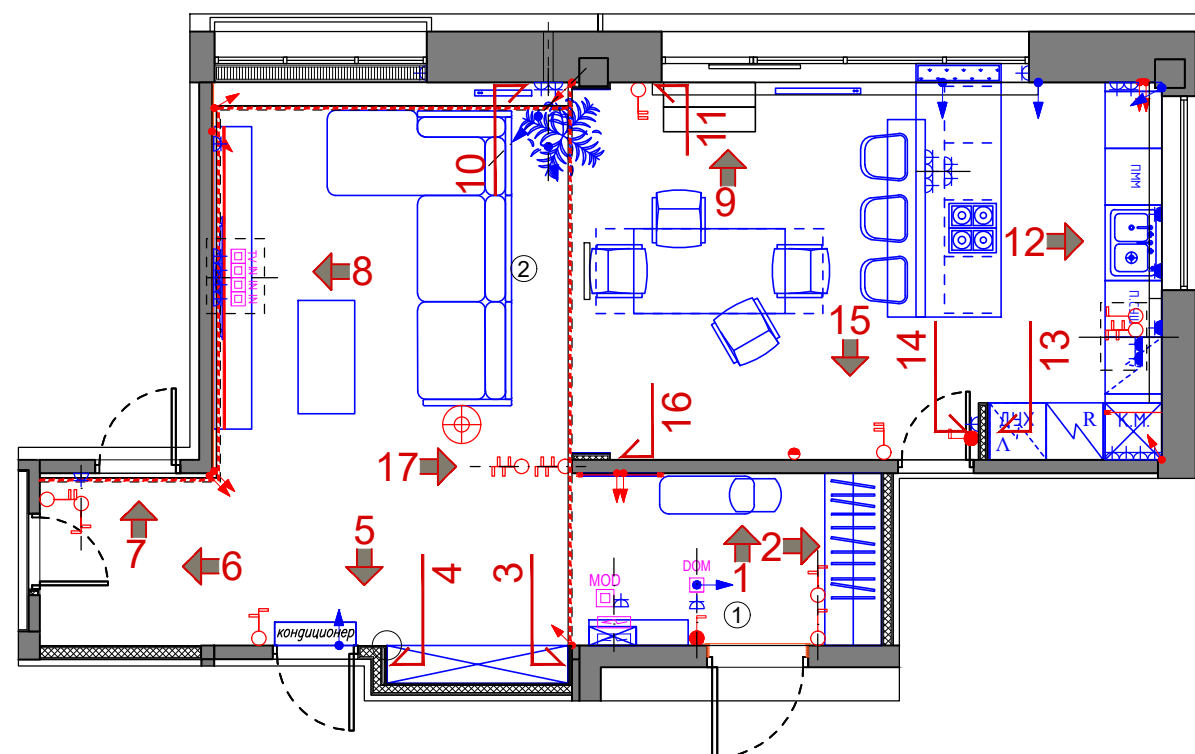
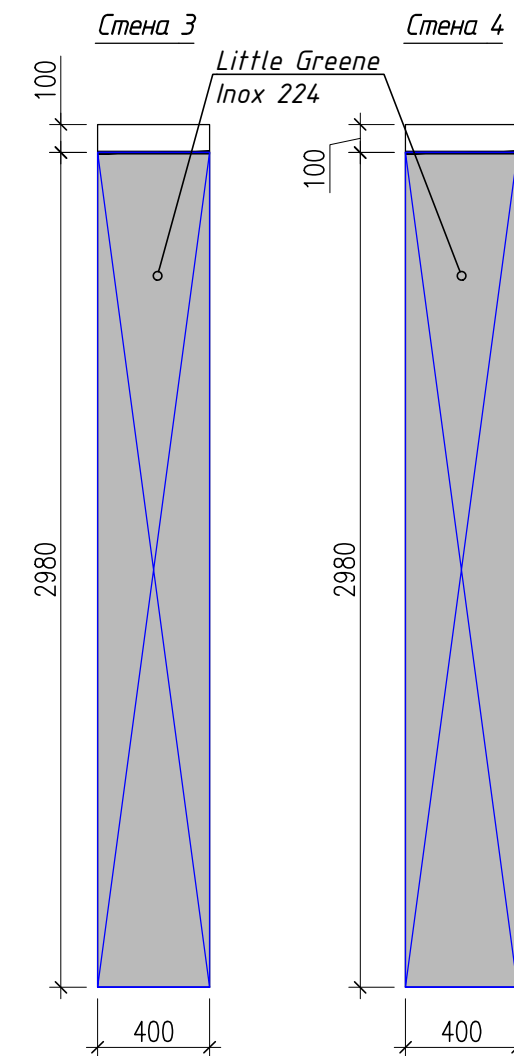
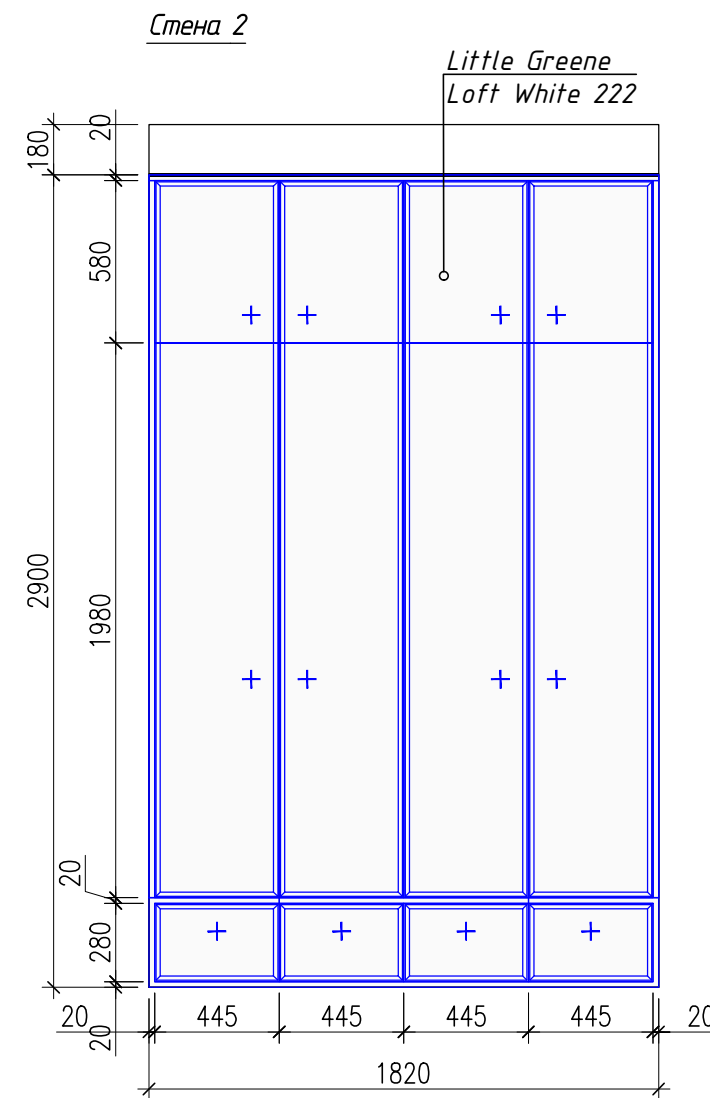
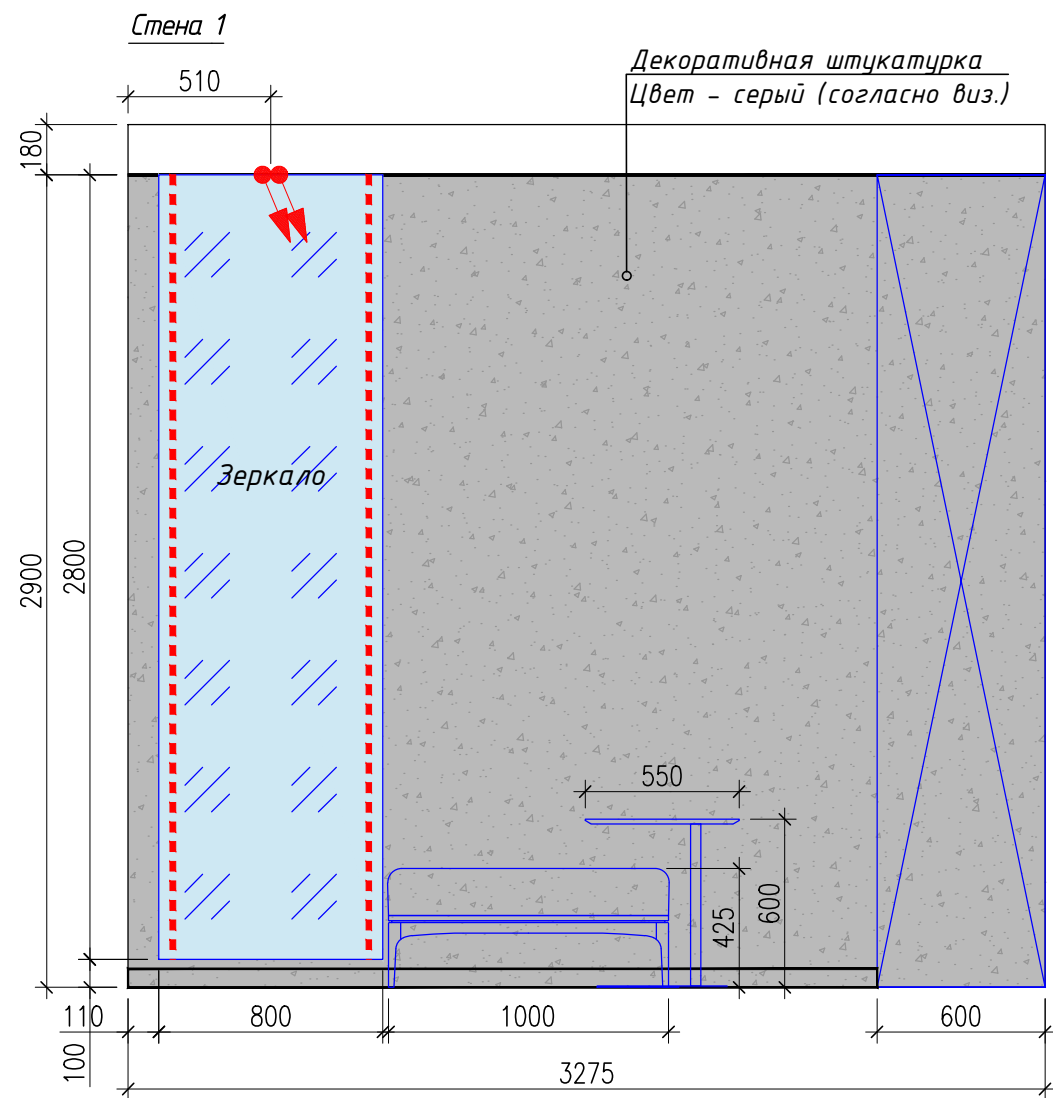
- См. совместно с развертками стен помещений и ведомостью отделки помещений
- При укладке керамогранита учесть наличие минимального шва
- Все плитку окрасить в цвет стен
- Цвет краски и штукатурки стен дополнительно согласовать с дизайнером проекта перед началом малярных работ на основе выкрасов
- Отделку стен выполнить по предварительно подготовленной поверхности, согласно инструкции

Условные обозначения:

- — Подготовка/окраска, Little Greene – Loft White 222
- — Подготовка/окраска, Little Greene – Inox 224
- — Подготовка/окраска, Little Greene – Shallows 223
- — Подготовка/окраска, Little Greene – Lamp Black 228
- — Подготовка/окраска, Little Greene – French Grey 113
- — Подготовка/окраска, Paint & Paper Library – Rouge II 326
- — Декоративная штукатурка светло-серый
- — Декоративная штукатурка, цвет – серый
- — Обои FRESQ GEO.07/M73
- — Керамогранит Rex – Les Origines de Rex – Origines argent
- — Керамогранит REX – Prexious of Rex– White fantasy 1200x2400мм
- — Керамогранит REX – Prexious of Rex– Charming amber 1600x3200мм
- — Керамогранит ABK Interno 9 Dark 600x1200мм
- — Керамогранит ABK Interno 9 Dune 600x1200мм
- — Деревянные панели, МДФ, шпон
- — Зеркало
- — Стекло крашенное, цвет – черный



Изм.	Кол.уч.	Лист	НДок.	Подп.	Дата	г. Санкт-Петербург, Аппарт комплекс "Лахта Парк"			
						Квартира	стадия	лист.	листов.
							ДП	16	
Проверил		Нечаев				План отделки стен помещений	nsdsgn.ru		
Разработал		Александрова		17.11.2021					
Исполнил									



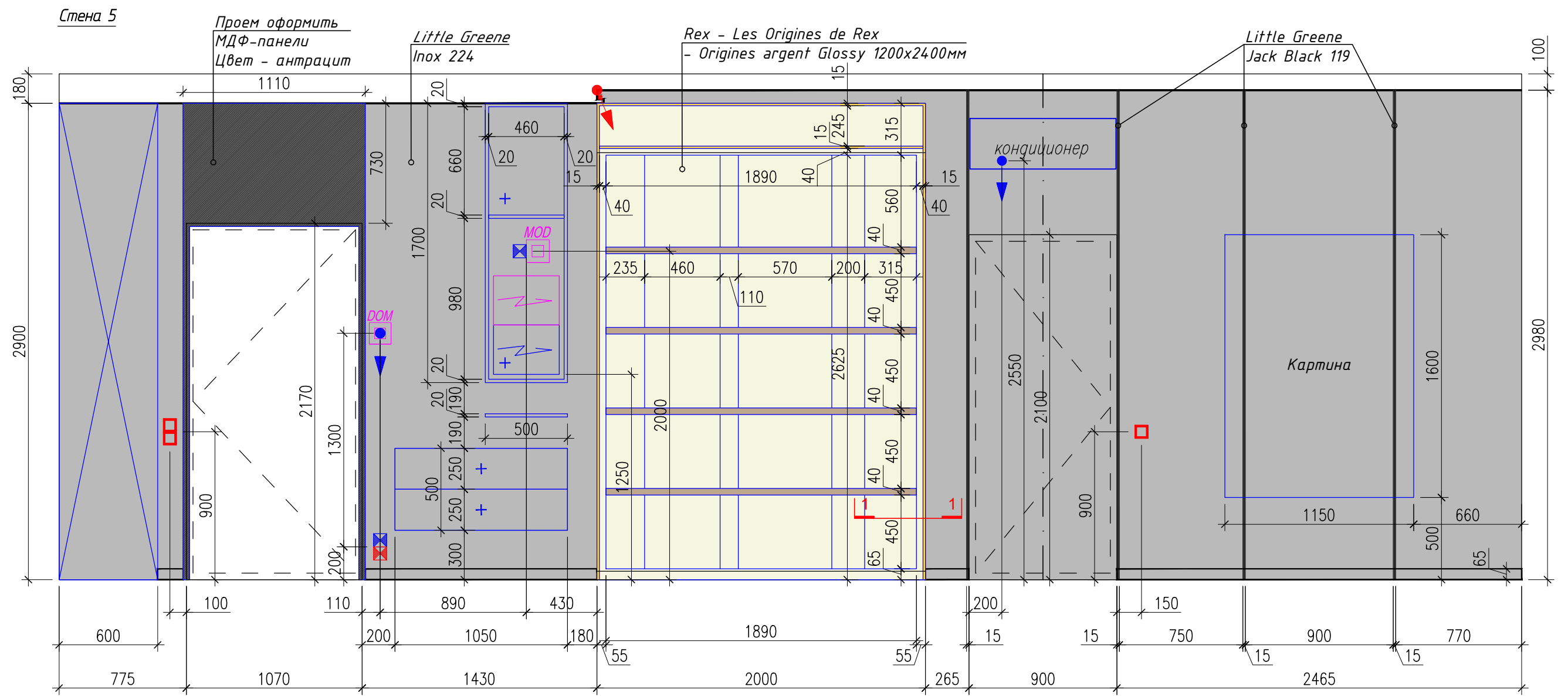
Условные обозначения:

- ☒ - Силовая розетка
- ☒^{IP44} - Силовая розетка влагозащищенная
- ☒ - Розетка слаботочная
- ☐ - Выключатель
- ☐^{IP44} - Выключатель влагозащищенный
- ☒ - Регулятор теплого пола
- ☒^{МОД} - Роутер WiFi
- ☒^{DOM} - Домофон
- ⬇️⬆️ - Вывод кабеля

Примечание

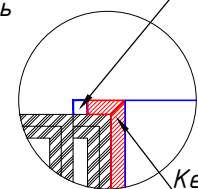
1. Все высотные отметки даны от уровня чистового пола
2. Цвет краски и штукатурки стен дополнительно согласовать с дизайнером проекта перед началом малярных работ на основе выкрасов и образцов

Изм.	Кол.уч.	Лист	НДок.	Подп.	Дата	г. Санкт-Петербург, Аппарт комплекс "Лахта Парк"			
						Квартира	стадия	ЛИСТ.	ЛИСТОВ.
							ДП	17	
Проверил		Нечаев				Развертки стен помещений 1, 2	nsdsgn.ru		
Разработал		Александрова		17.11.2021					
Исполнил									

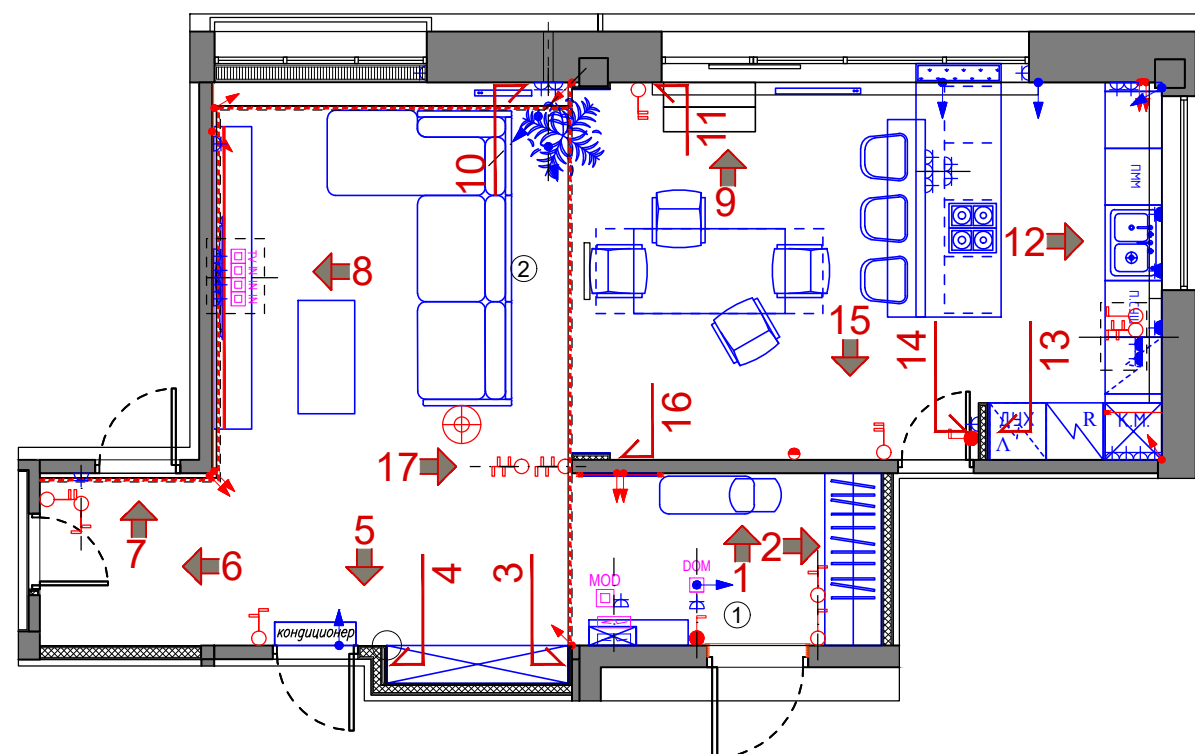


Сечение 1-1

П-образный профиль
Латунь



Керамогранит
(запил под 45°)



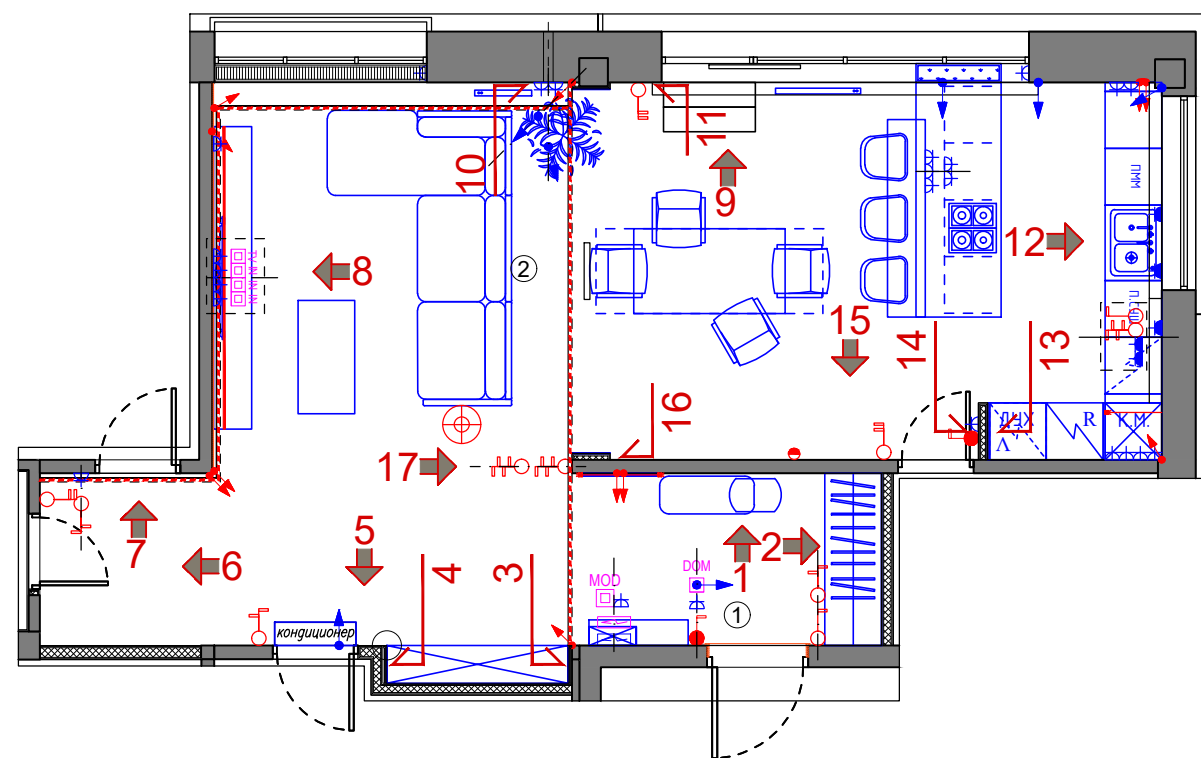
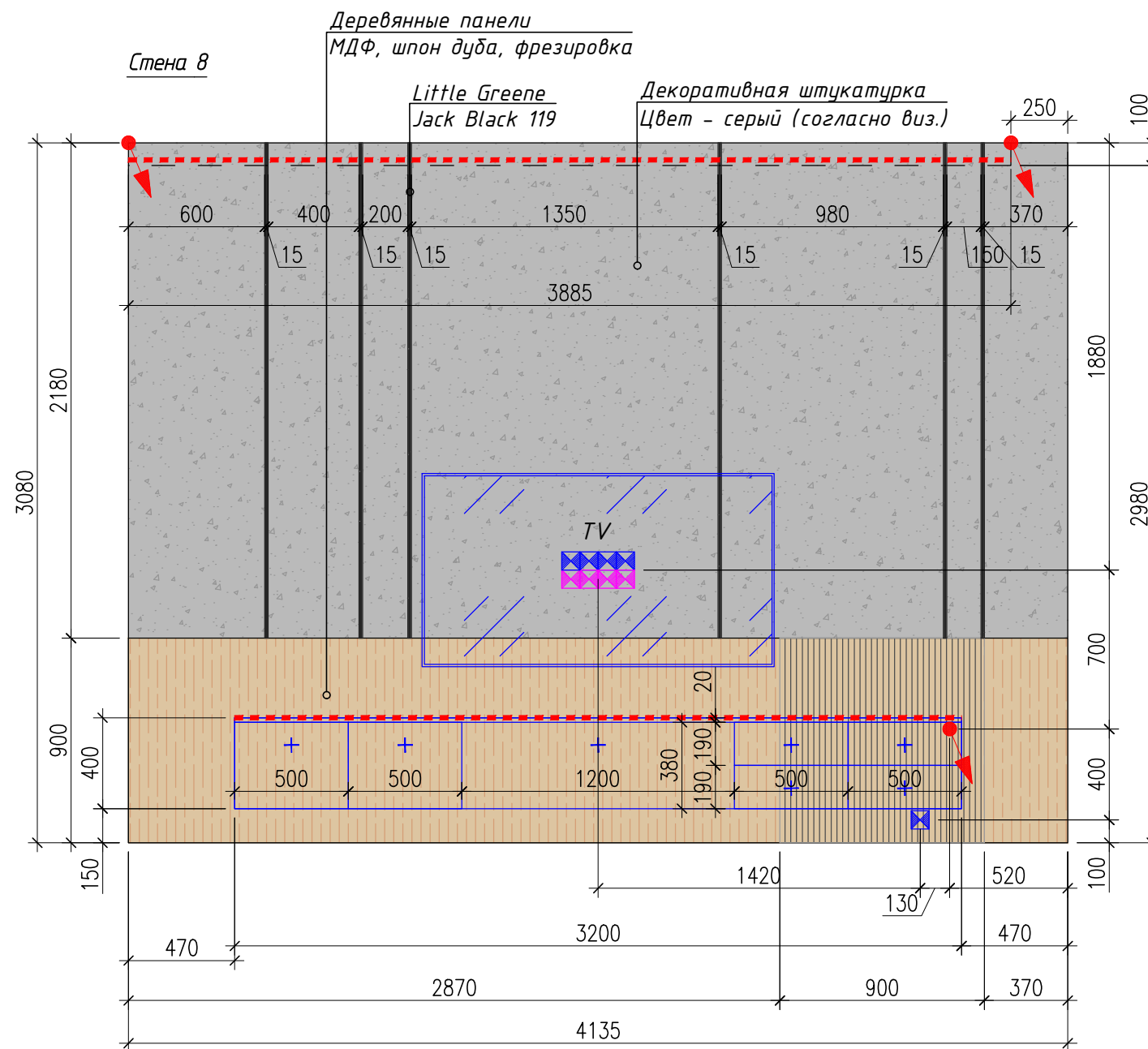
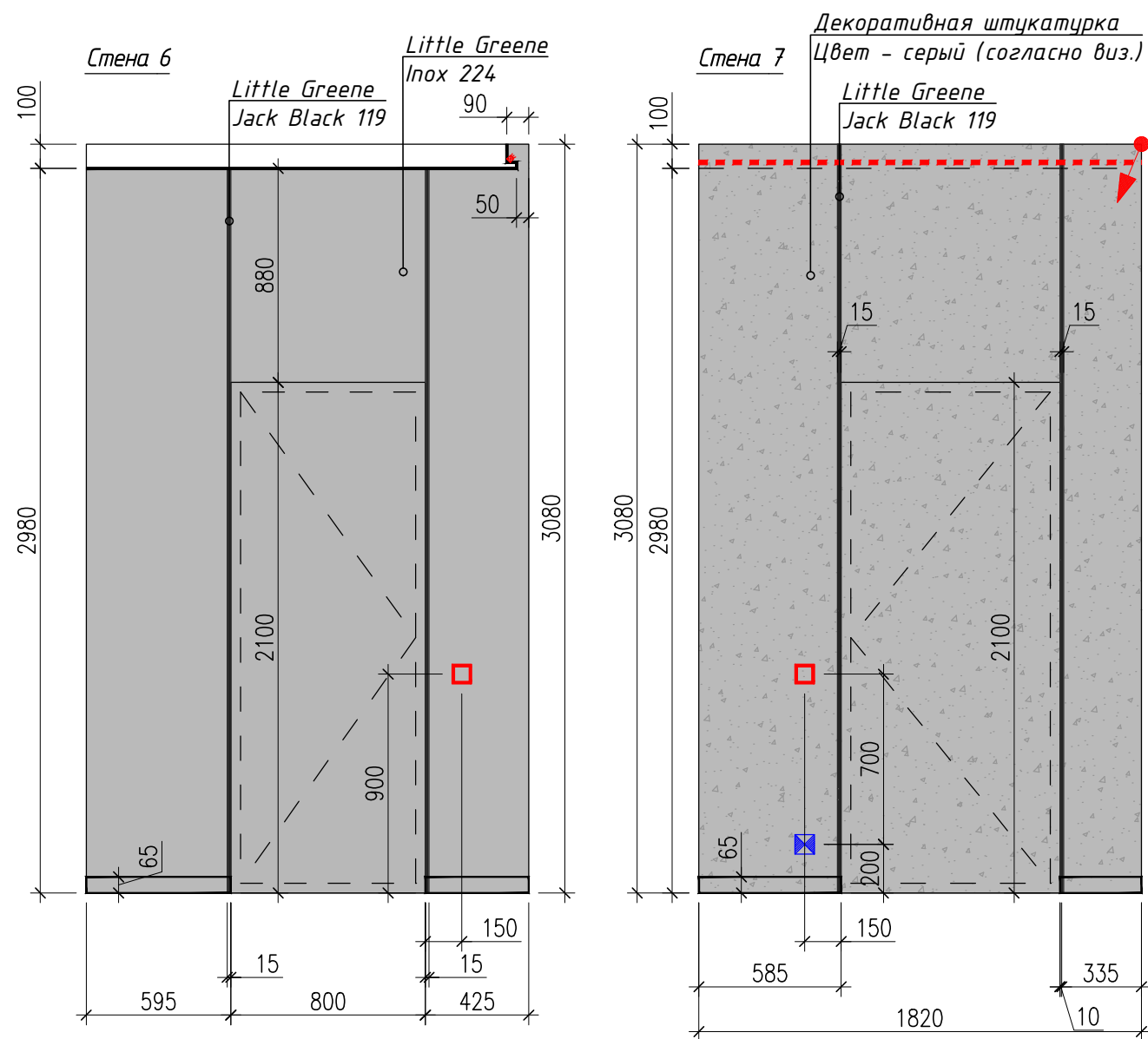
Условные обозначения:

- ⊠ - Силовая розетка
- ⊠ IP44 - Силовая розетка влагозащищенная
- ⊠ - Розетка слаботочная
- ⊠ - Выключатель
- ⊠ IP44 - Выключатель влагозащищенный
- ⊠ - Регулятор теплого пола
- MOD ⊠ - Роутер WiFi
- DOM ⊠ - Домофон
- ⬇ ⬆ - Вывод кабеля

Примечание

1. Все высотные отметки даны от уровня чистового пола
2. Цвет краски и штукатурки стен дополнительно согласовать с дизайнером проекта перед началом малярных работ на основе выкрасов и образцов

Изм.	Кол.уч.	Лист	NDок.	Подп.	Дата	г. Санкт-Петербург, Аппарт комплекс "Лахта Парк"			
						Квартира	стадия	ЛИСТ.	ЛИСТОВ.
							ДП	18	
Проверил		Нечаев				Развертки стен помещений 1, 2	nsdsgn.ru		
Разработал		Александрова			17.11.2021				
Исполнил									



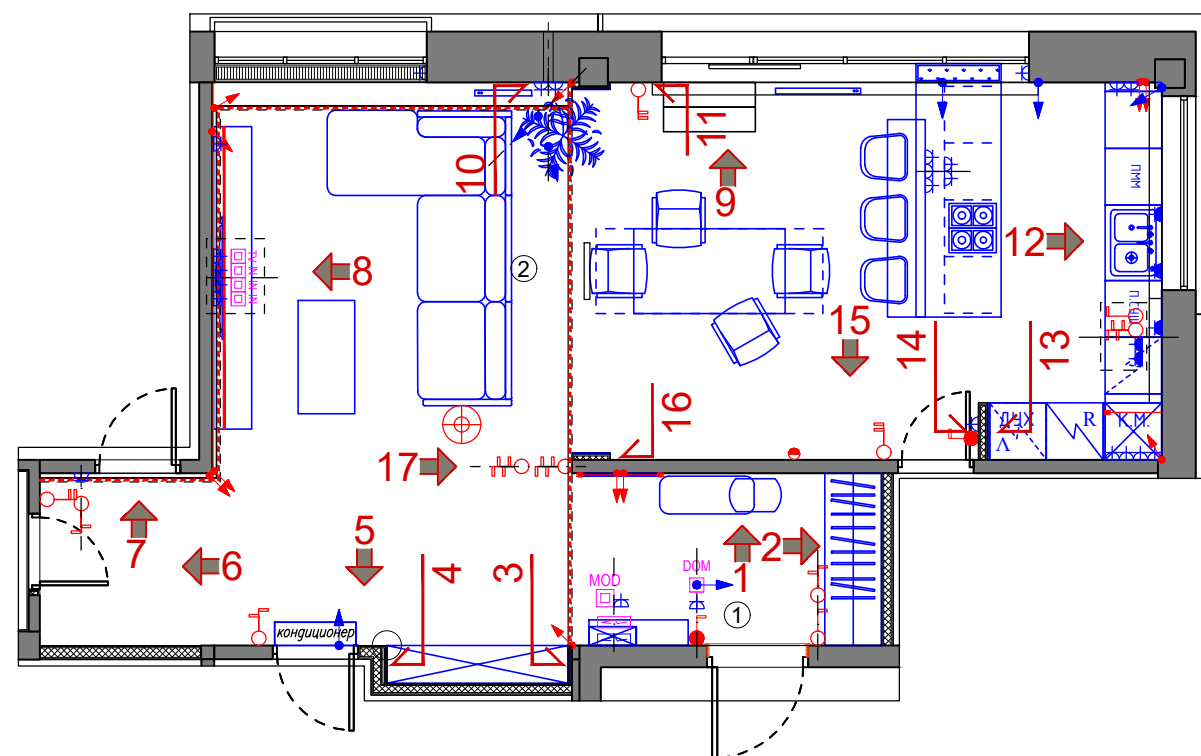
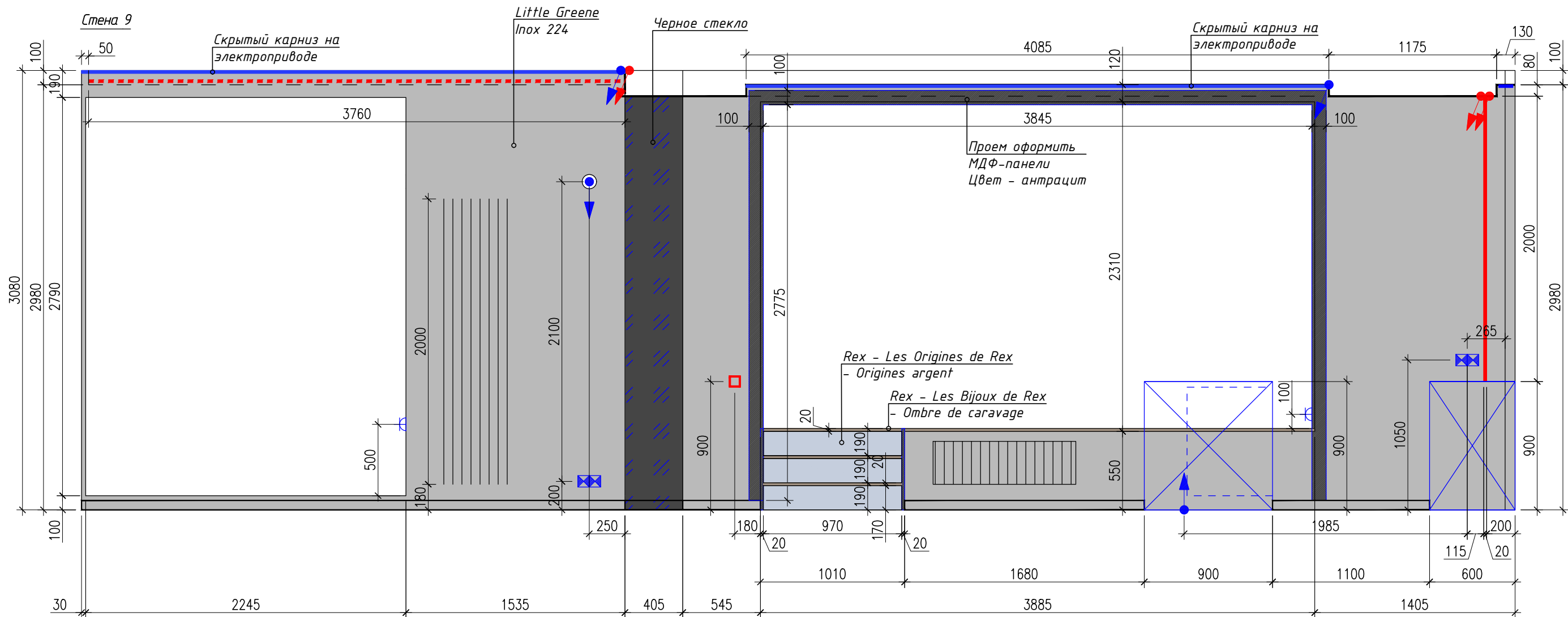
Условные обозначения:

- Силовая розетка
- Силовая розетка влагозащищенная
- Розетка слаботочная
- Выключатель
- Выключатель влагозащищенный
- Регулятор теплого пола
- Роутер WiFi
- Домофон
- Вывод кабеля

Примечание

1. Все высотные отметки даны от уровня чистового пола
2. Цвет краски и штукатурки стен дополнительно согласовать с дизайнером проекта перед началом малярных работ на основе выкрасов и образцов

Изм.	Кол.уч.	Лист	НДок.	Подп.	Дата	г. Санкт-Петербург, Аппарт комплекс "Лахта Парк"			
						Квартира	стадия	ЛИСТ.	ЛИСТОВ.
							ДП	19	
Проверил		Нечаев				Развертки стен помещений 1, 2	nsdsgn.ru		
Разработал		Александрова		17.11.2021					
Исполнил									



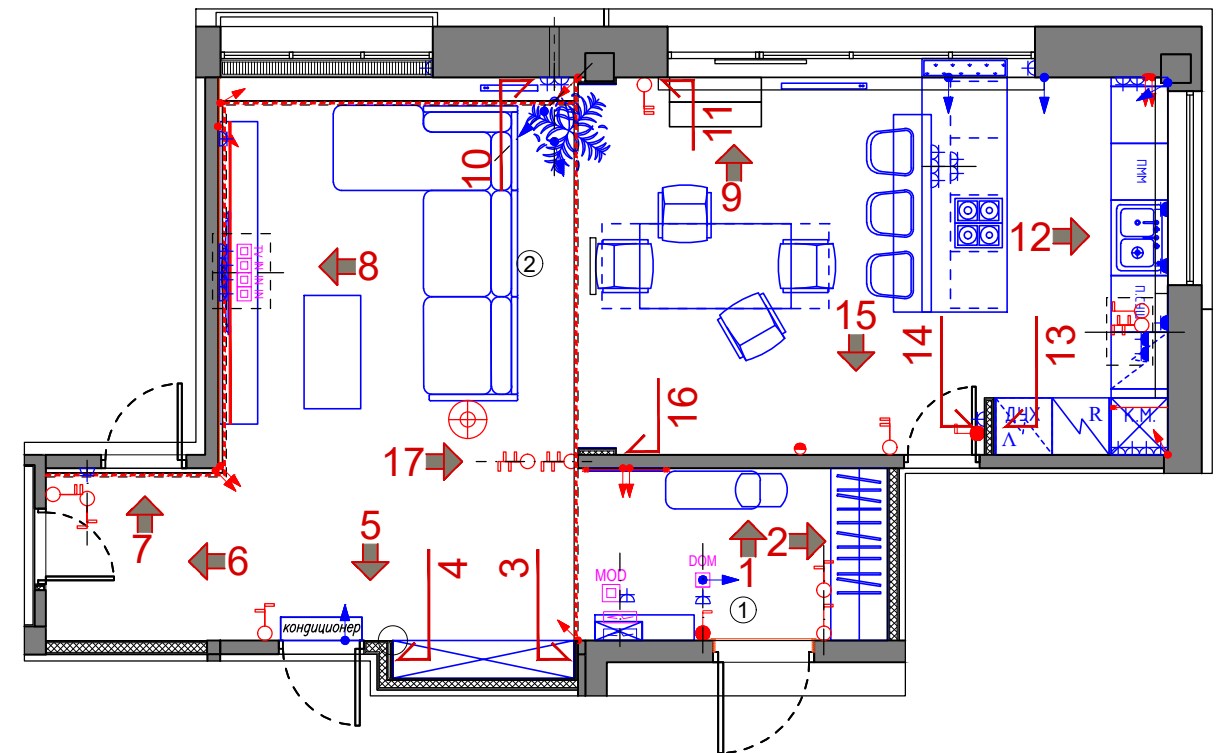
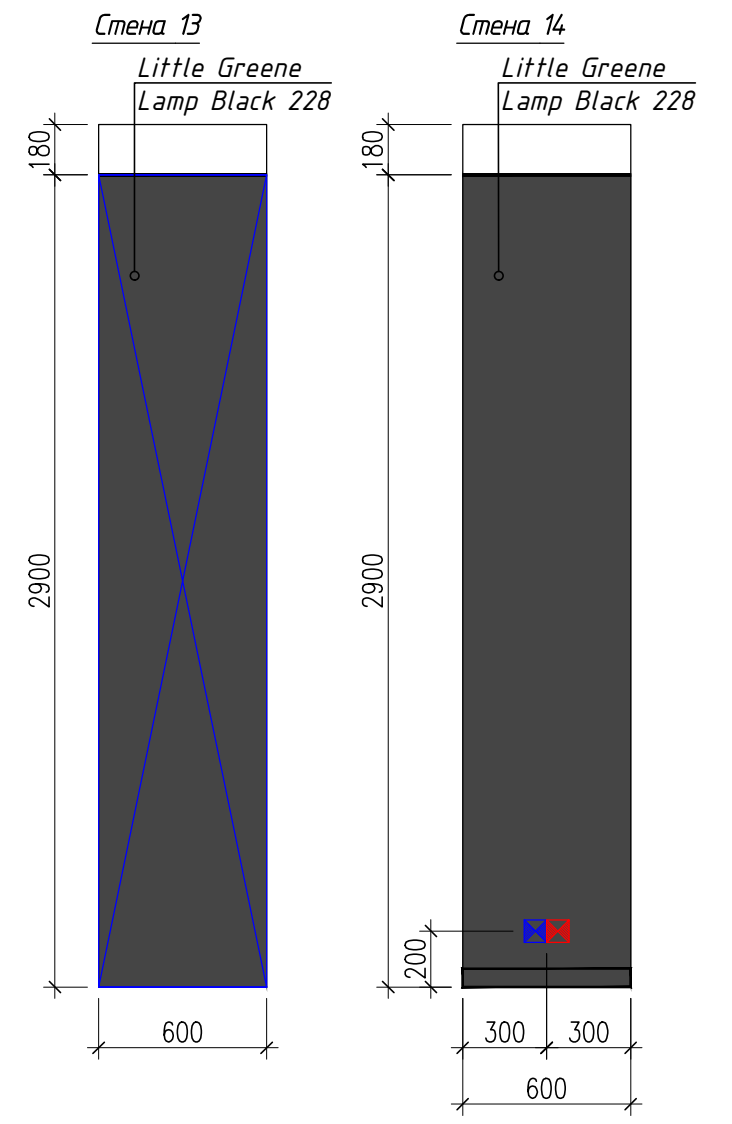
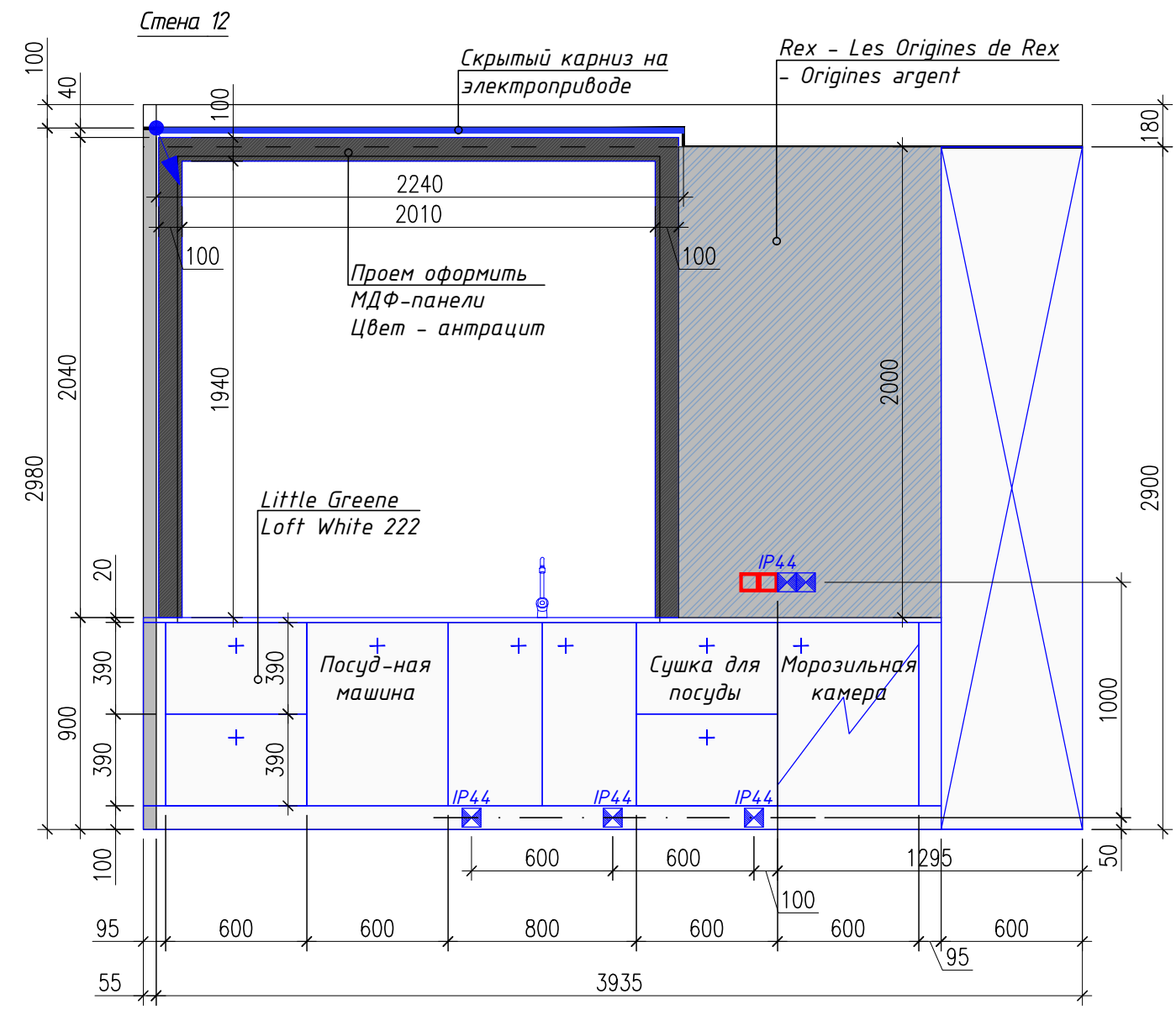
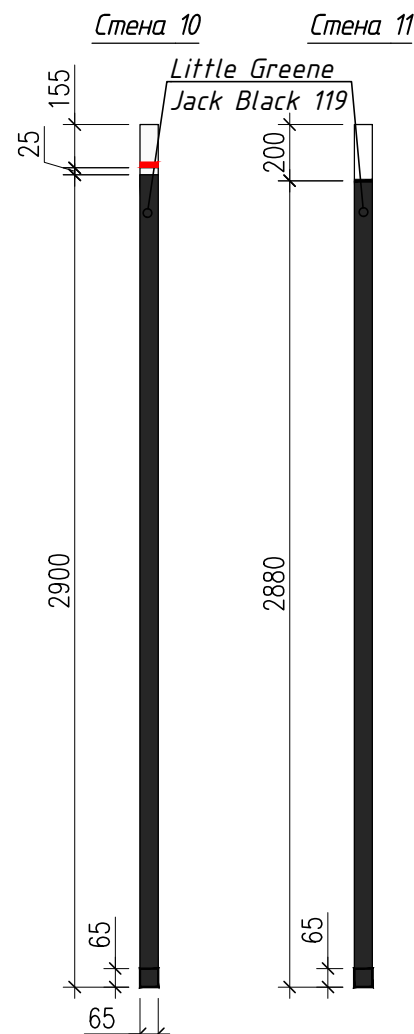
Условные обозначения:

- ☒ - Силовая розетка
- ☒ IP44 - Силовая розетка влагозащищенная
- ☒ - Розетка слаботочная
- ☐ - Выключатель
- ☐ IP44 - Выключатель влагозащищенный
- ☒ - Регулятор теплого пола
- ☐ MOD - Роутер WiFi
- ☐ DOM - Домофон
- ↕ - Вывод кабеля

Примечание

1. Все высотные отметки даны от уровня чистового пола
2. Цвет краски и штукатурки стен дополнительно согласовать с дизайнером проекта перед началом малярных работ на основе выкрасов и образцов

Изм.	Кол.уч.	Лист	НДок.	Подп.	Дата	г. Санкт-Петербург, Аппарт комплекс "Лахта Парк"			
						Квартира	стадия	лист.	листов.
							ДП	20	
Проверил		Нечаев				Развертки стен помещений 1, 2	nsdsgn.ru		
Разработал		Александрова		17.11.2021					
Исполнил									

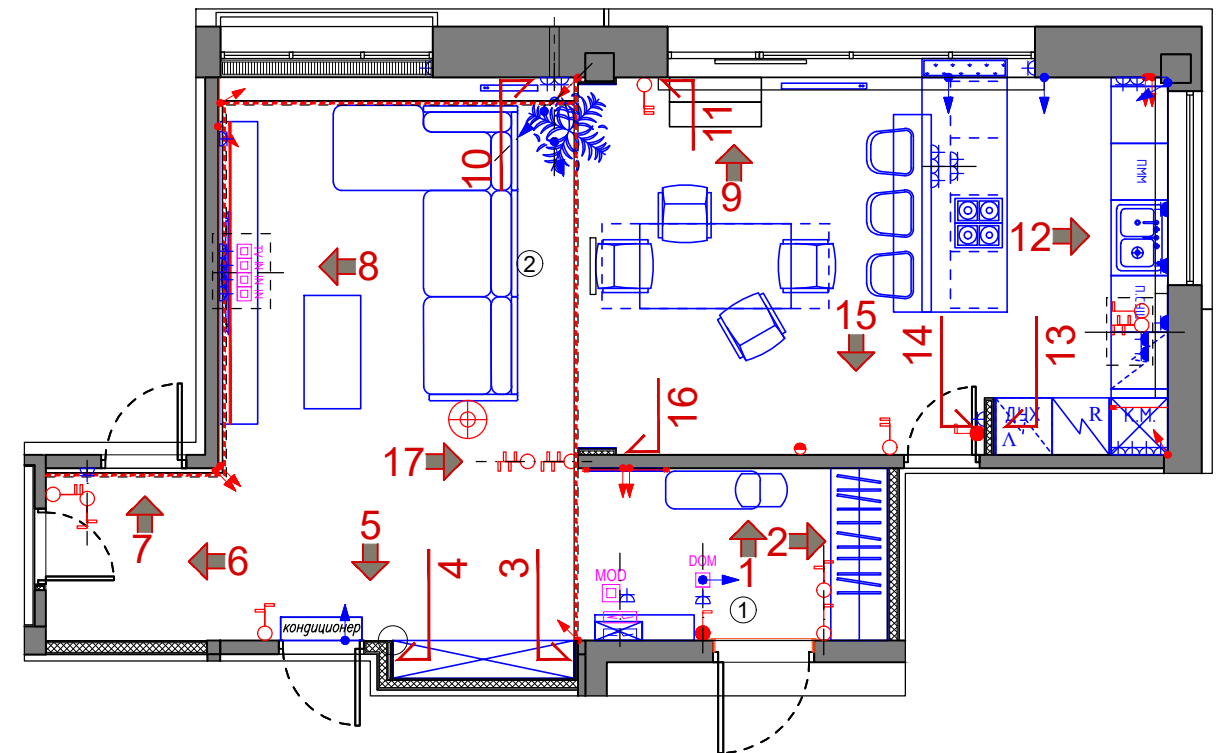
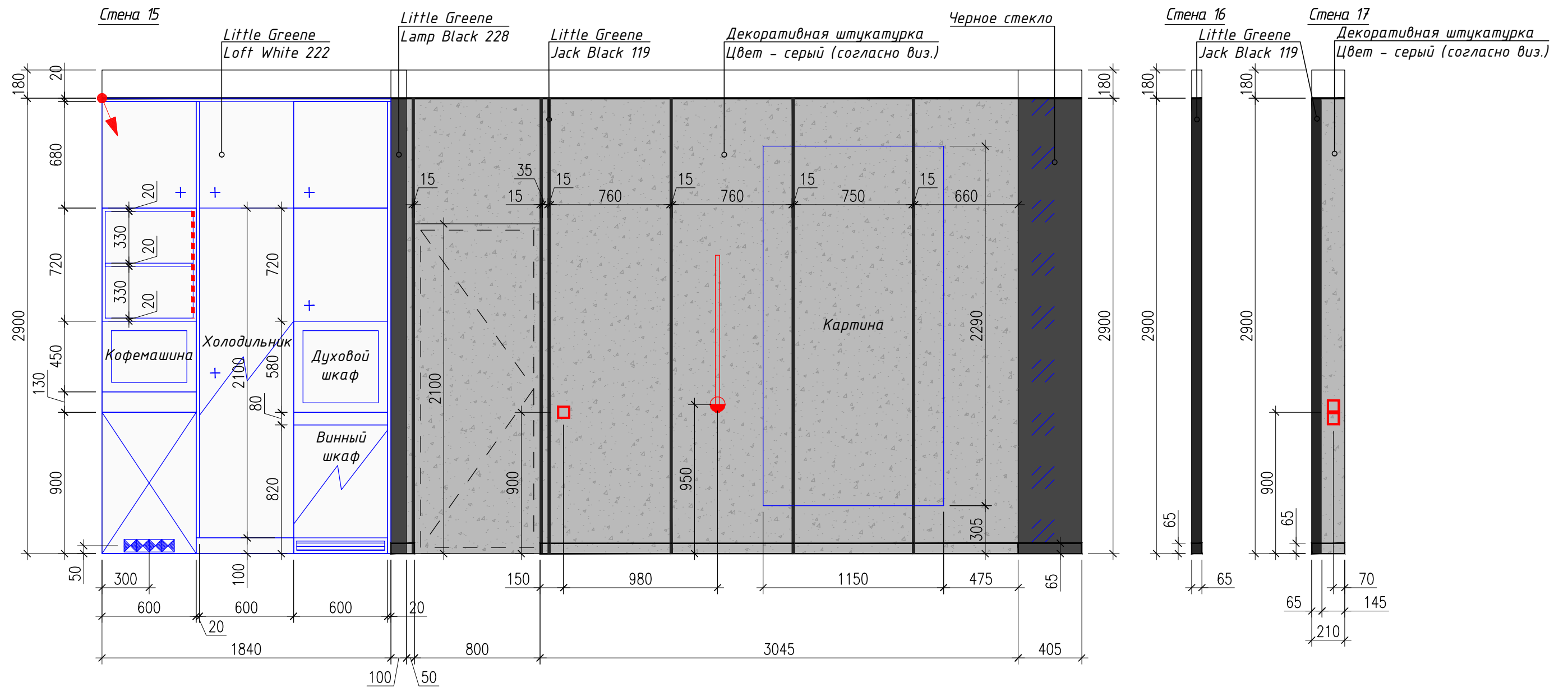


- Условные обозначения:
- ☒ - Силовая розетка
 - ☒ IP44 - Силовая розетка влагозащищенная
 - ☒ - Розетка слаботочная
 - ☒ - Выключатель
 - ☒ IP44 - Выключатель влагозащищенный
 - ☒ - Регулятор теплого пола
 - ☒ MOD - Роутер WiFi
 - ☒ DOM - Домофон
 - ↕↕ - Вывод кабеля

Примечание

1. Все высотные отметки даны от уровня чистового пола
2. Цвет краски и штукатурки стен дополнительно согласовать с дизайнером проекта перед началом малярных работ на основе выкрасов и образцов

Изм.	Кол.уч.	Лист	НДок.	Подп.	Дата	г. Санкт-Петербург, Аппарт комплекс "Лахта Парк"			
						Квартира	стадия	лист.	листов.
							ДП	21	
Проверил		Нечаев				Развертки стен помещений 1, 2	nsdsgn.ru		
Разработал		Александрова		17.11.2021					
Исполнил									

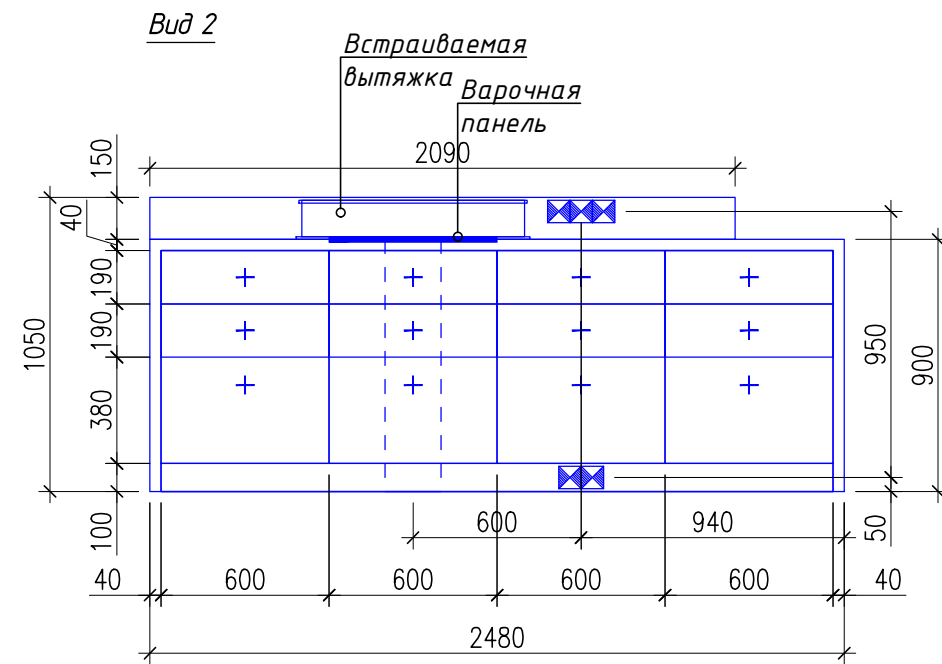
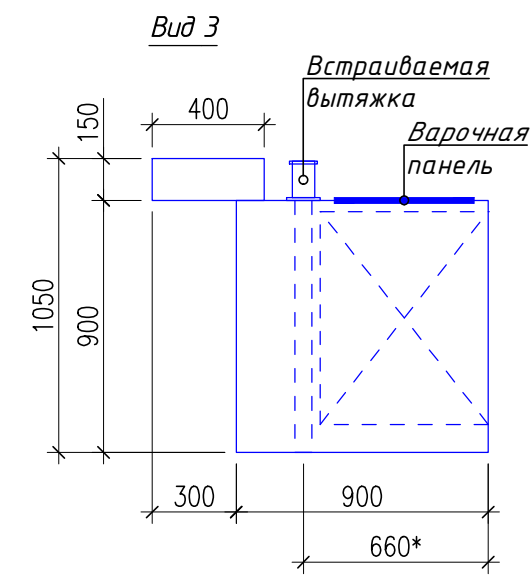
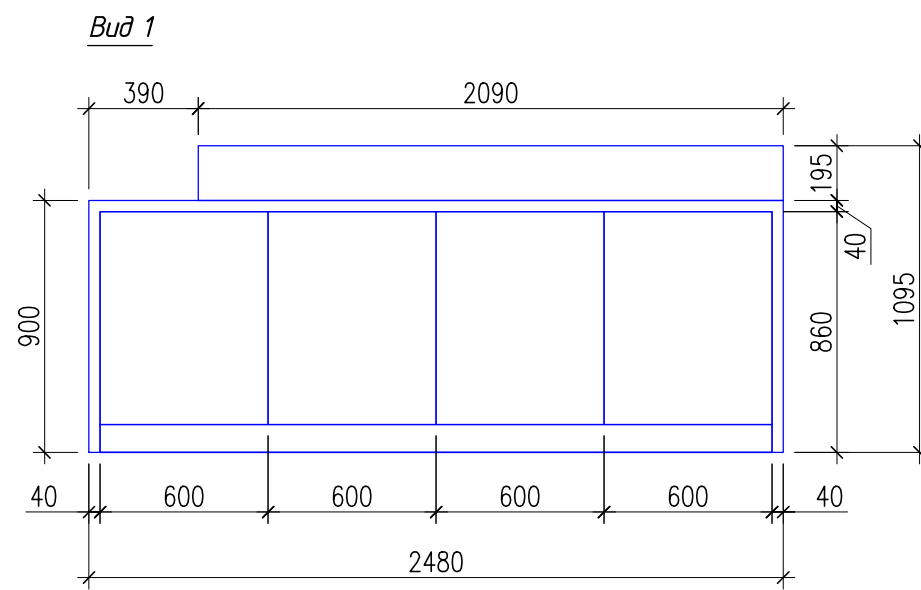


- Условные обозначения:
- ⊠ - Силовая розетка
 - ⊠ IP44 - Силовая розетка влагозащищенная
 - ⊠ - Розетка слаботочная
 - ⊠ - Выключатель
 - ⊠ IP44 - Выключатель влагозащищенный
 - ⊠ - Регулятор теплого пола
 - MO2 - Роутер WiFi
 - DOM - Домофон
 - ↕ - Вывод кабеля

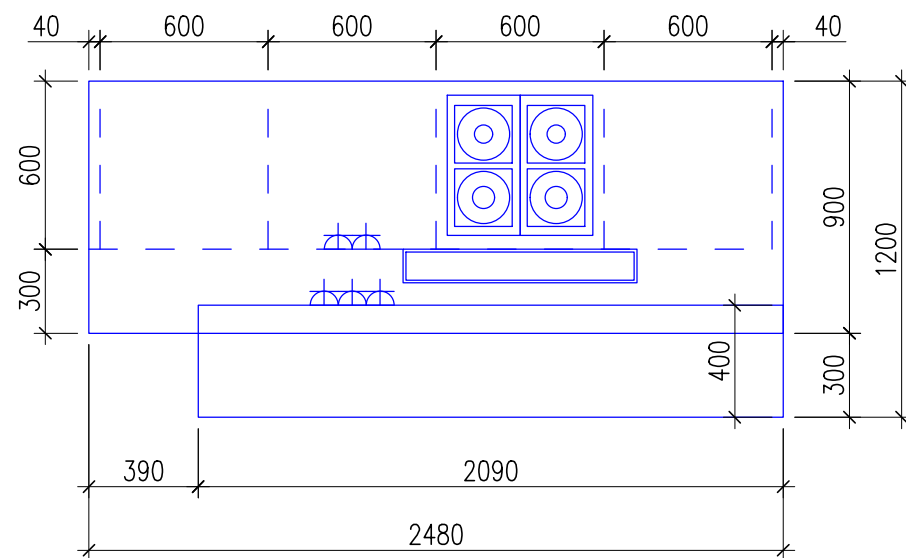
Примечание

1. Все высотные отметки даны от уровня чистового пола
 2. Цвет краски и штукатурки стен дополнительно согласовать с дизайнером проекта перед началом малярных работ на основе выкрасов и образцов

Изм.	Кол.уч.	Лист	NDок.	Подп.	Дата	г. Санкт-Петербург, Аппарт комплекс "Лахта Парк"			
						Квартира	стадия	ЛИСТ.	ЛИСТОВ.
							ДП	22	
Проверил		Нечаев				Развертки стен помещений 1, 2	nsdsgn.ru		
Разработал		Александрова			17.11.2021				
Исполнил									



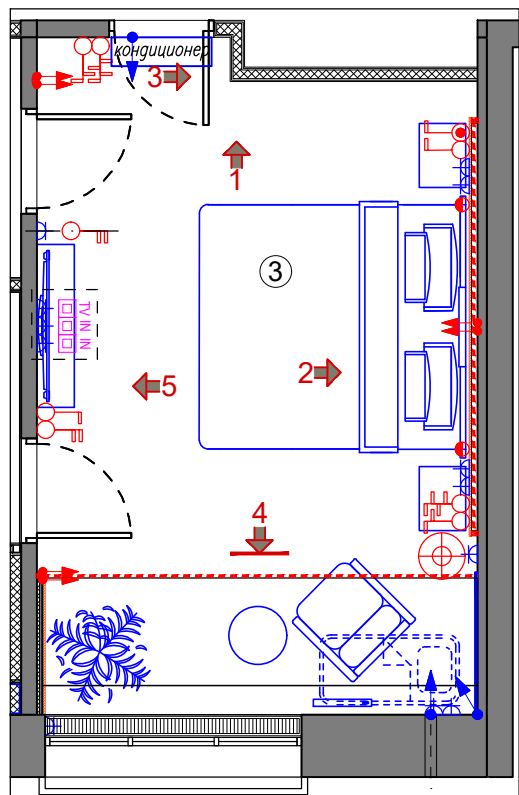
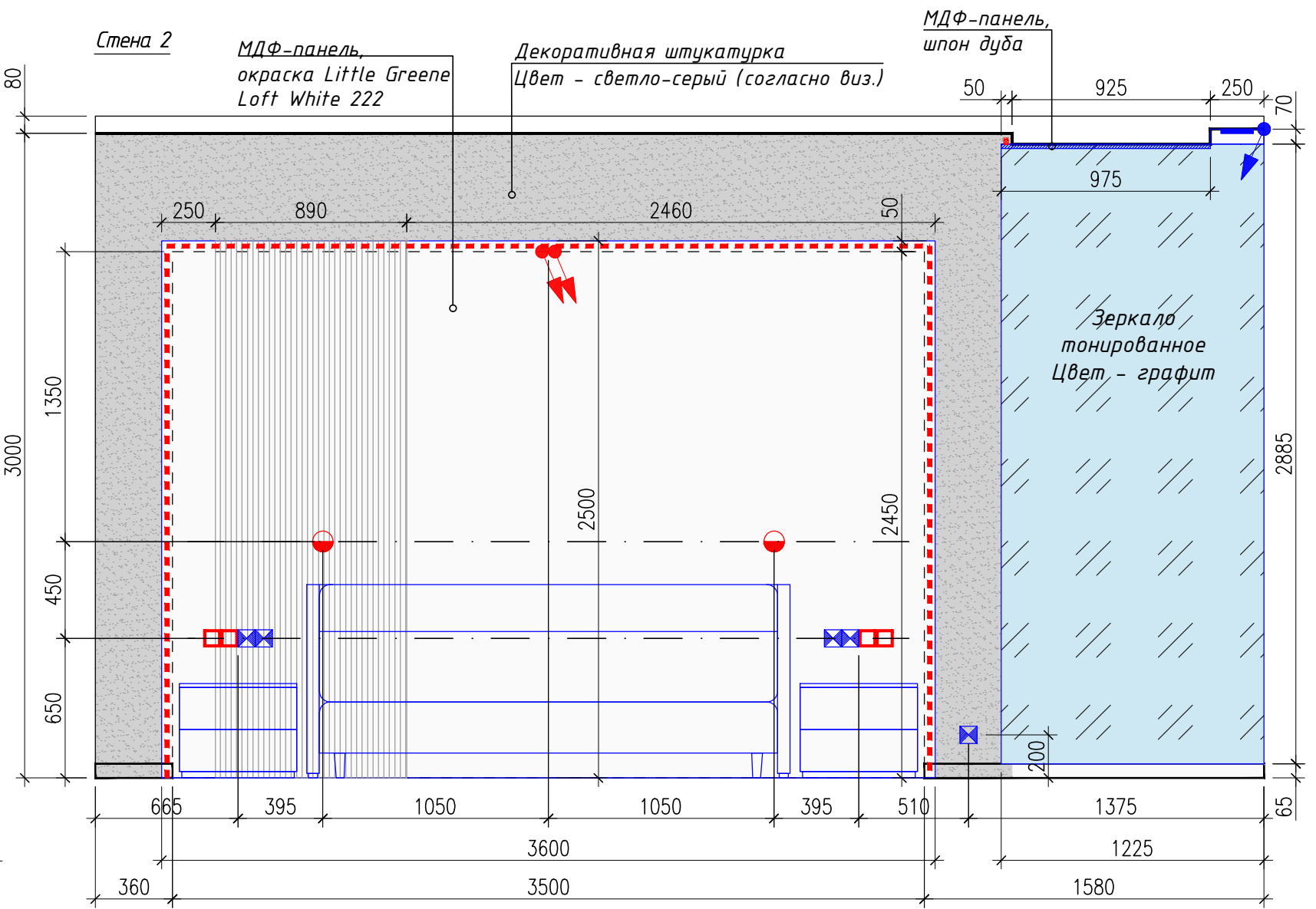
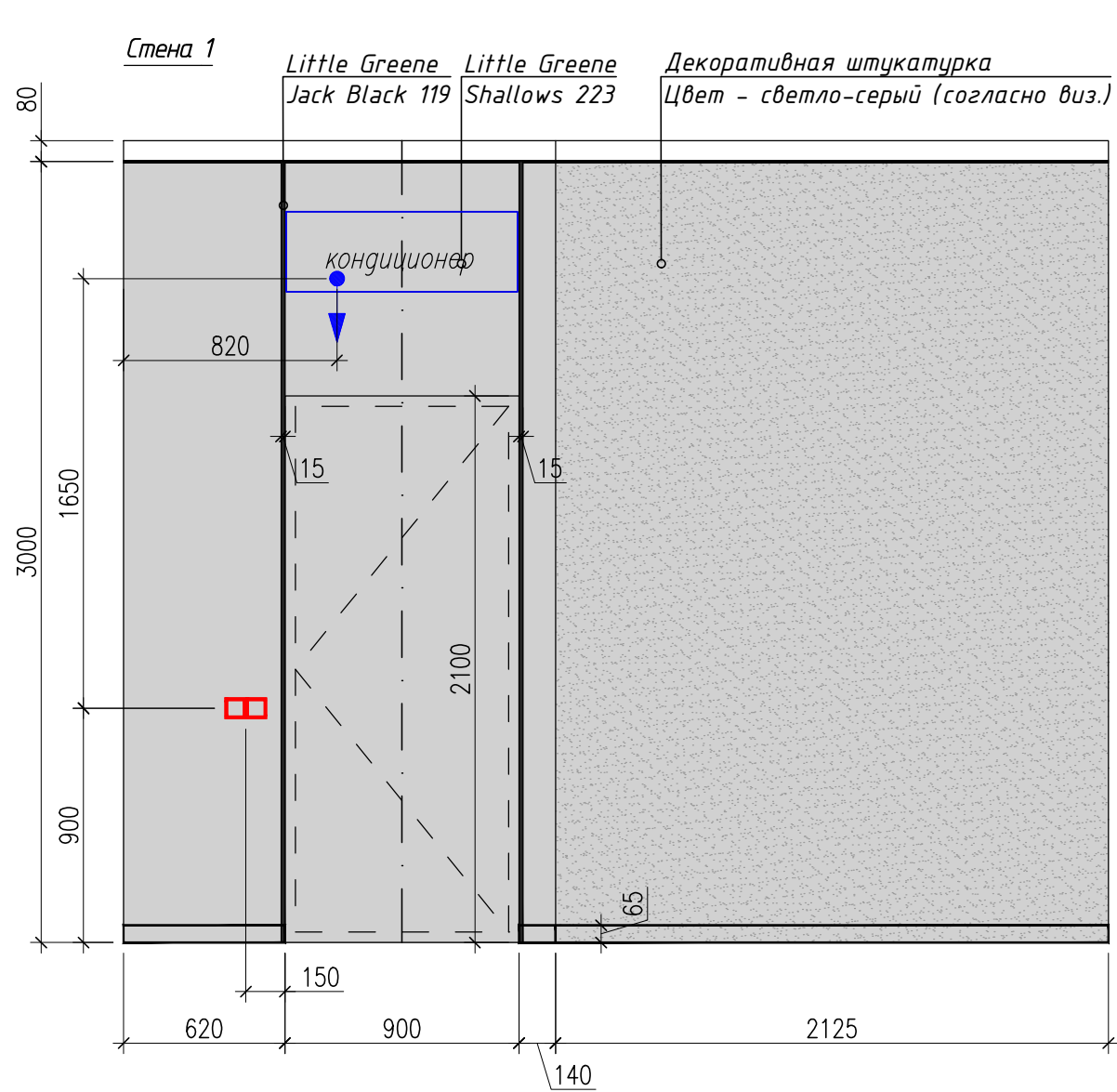
ПЛАН



Примечание

1. Все высотные отметки даны от уровня чистового пола
2. Цвет краски и штукатурки стен дополнительно согласовать с дизайнером проекта перед началом малярных работ на основе выкрасов и образцов

Изм.	Кол.уч	Лист	№Док.	Подп.	Дата	г. Санкт-Петербург, Аппарт комплекс "Лахта Парк"			
						Квартира	стадия	лист.	листов.
							ДП	23	
Проверил		Нечаев				Чертеж острова кухни	nsdsgn.ru		
Разработал		Александрова			17.11.2021				
Исполнил									



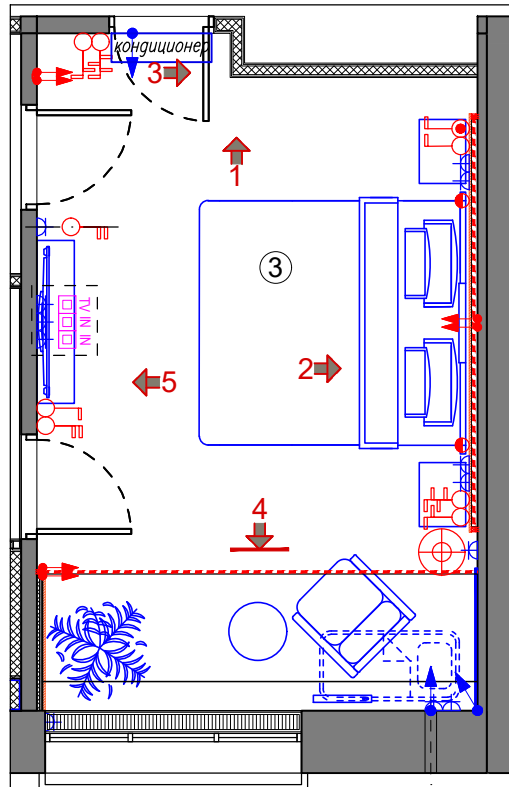
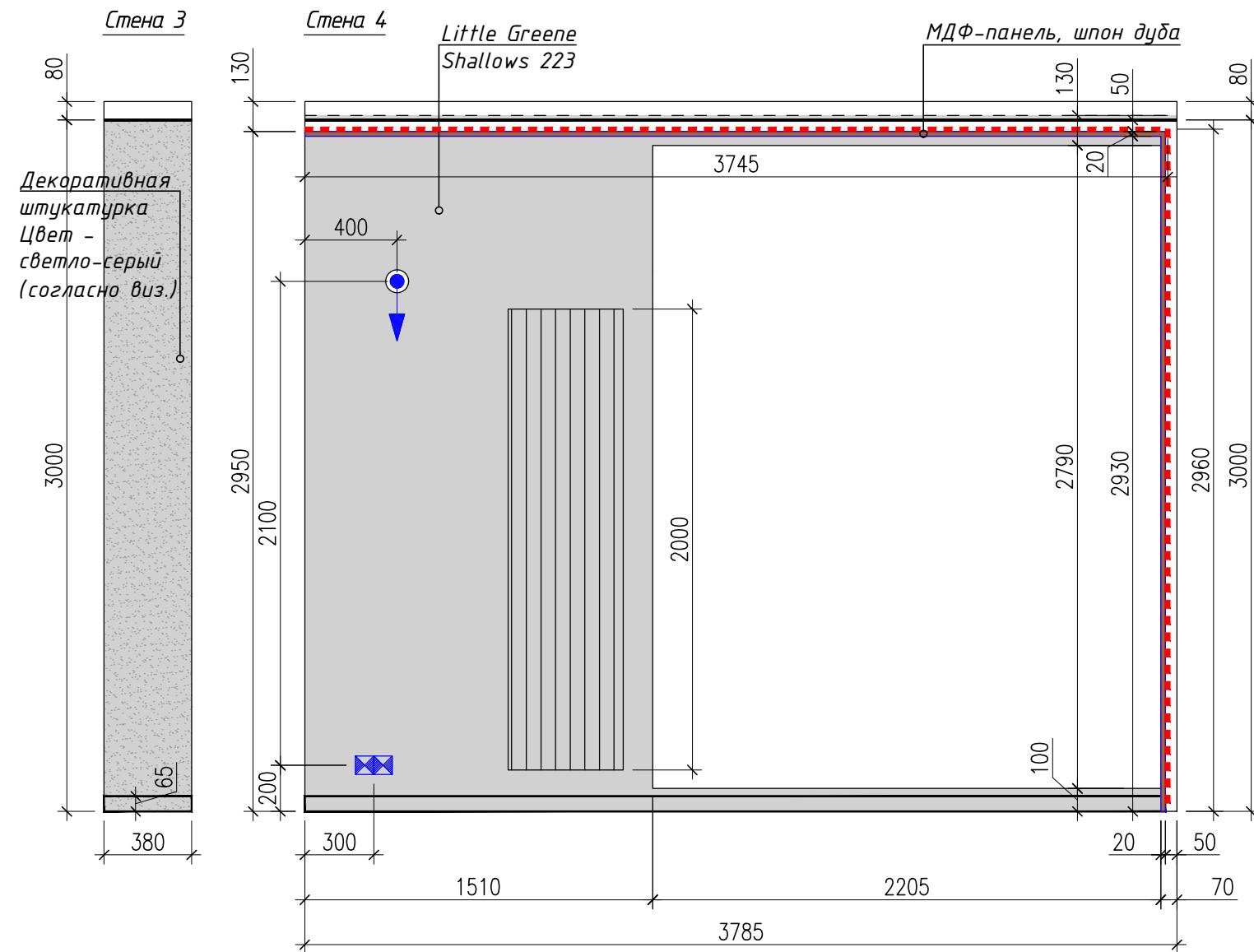
Условные обозначения:

- ☒ - Силовая розетка
- ☒^{IP44} - Силовая розетка влагозащищенная
- ☒ - Розетка слаботочная
- ☒ - Выключатель
- ☒^{IP44} - Выключатель влагозащищенный
- ☒ - Регулятор теплого пола
- ☒^{MOD} - Роутер WiFi
- ☒^{DOM} - Домофон
- - Вывод кабеля

Примечание

1. Все высотные отметки даны от уровня чистового пола
2. Цвет краски и штукатурки стен дополнительно согласовать с дизайнером проекта перед началом малярных работ на основе выкрасов и образцов

Изм.	Кол.уч	Лист	NDок.	Подп.	Дата	г. Санкт-Петербург, Аппарт комплекс "Лахта Парк"			
						Квартира	стадия	ЛИСТ.	ЛИСТОВ.
							ДП	24	
Проверил		Нечаев				Развертки стен помещения 3	nsdsgn.ru		
Разработал		Александрова		17.11.2021					
Исполнил									



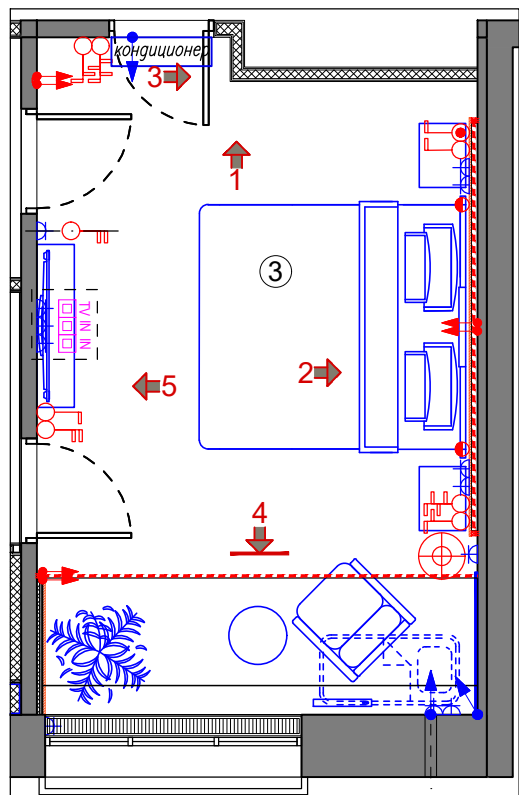
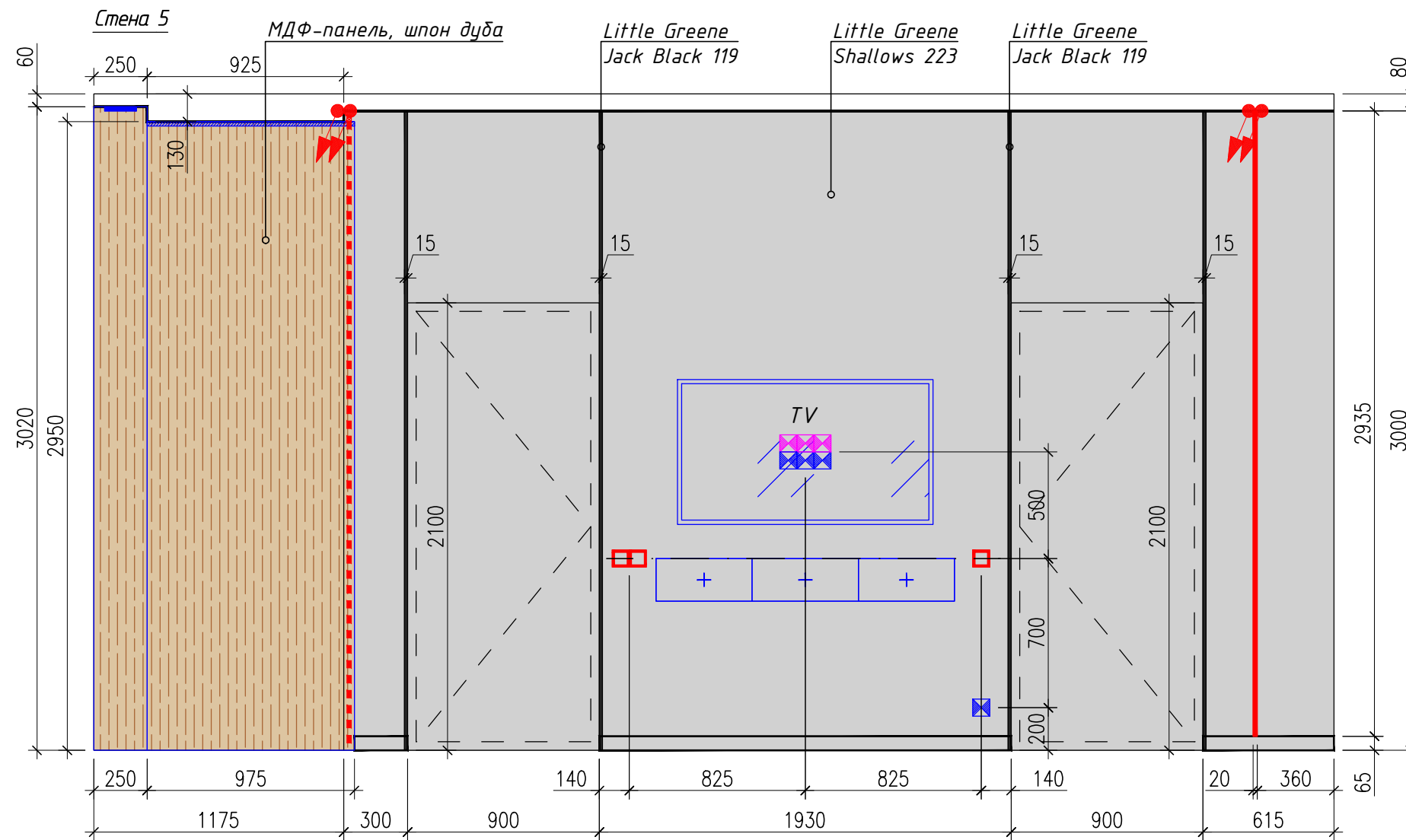
Условные обозначения:

- Силовая розетка
- Силовая розетка влагозащищенная
- Розетка слаботочная
- Выключатель
- Выключатель влагозащищенный
- Регулятор теплого пола
- Роутер WiFi
- Домофон
- Вывод кабеля

Примечание

1. Все высотные отметки даны от уровня чистового пола
2. Цвет краски и штукатурки стен дополнительно согласовать с дизайнером проекта перед началом малярных работ на основе выкрасов и образцов

Изм.	Кол.уч	Лист	НДок.	Подп.	Дата	г. Санкт-Петербург, Аппарт комплекс "Лахта Парк"			
						Квартира	стадия	лист.	листов.
							ДП	25	
Проверил		Нечаев				Развертки стен помещения 3	nsdsgn.ru		
Разработал		Александрова			17.11.2021				
Исполнил									



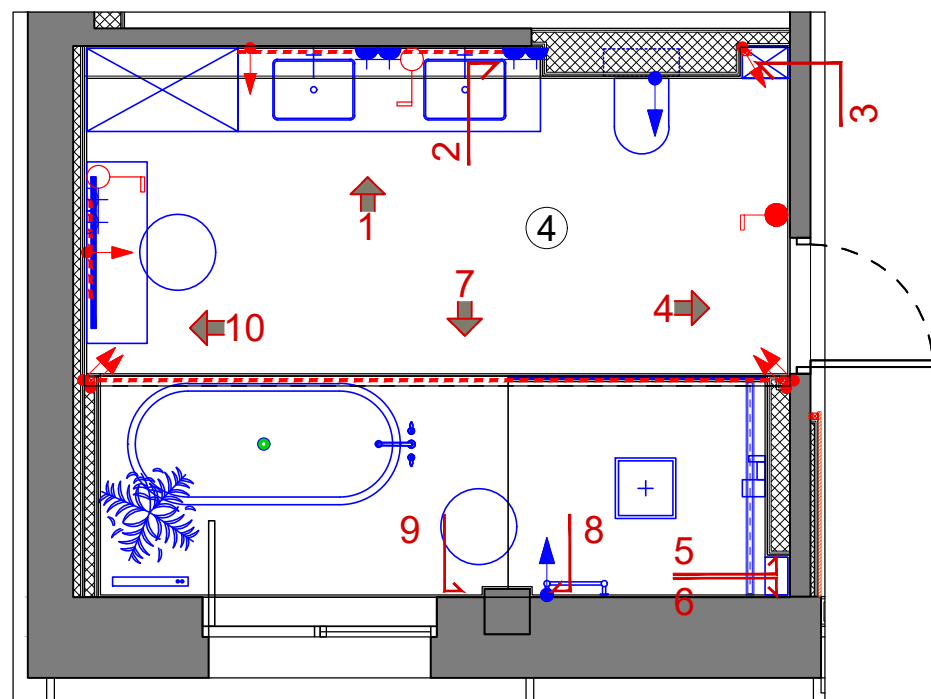
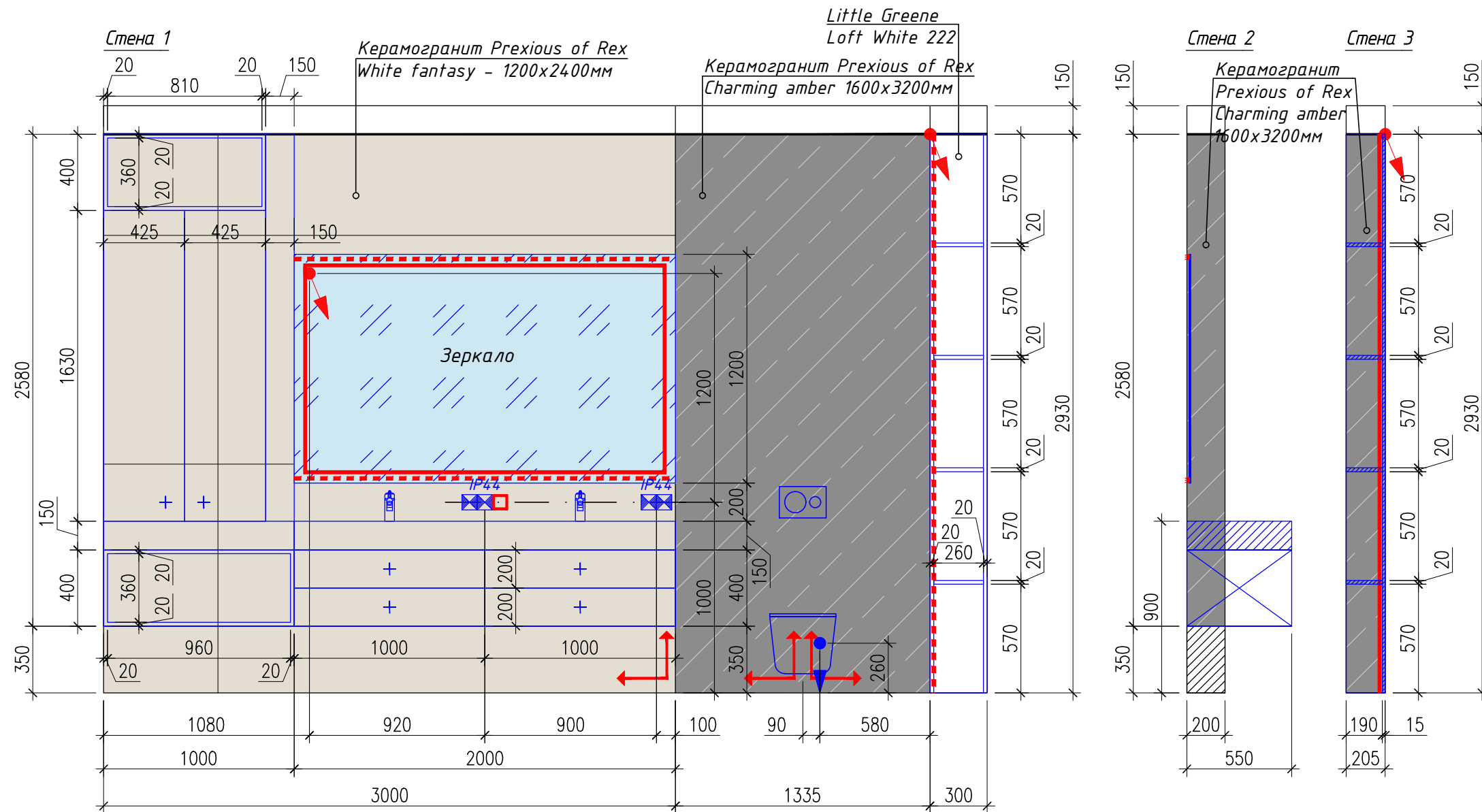
Условные обозначения:

- Силовая розетка
- Силовая розетка влагозащищенная
- Розетка слаботочная
- Выключатель
- Выключатель влагозащищенный
- Регулятор теплого пола
- Роутер WiFi
- Домофон
- Вывод кабеля

Примечание

1. Все высотные отметки даны от уровня чистового пола
2. Цвет краски и штукатурки стен дополнительно согласовать с дизайнером проекта перед началом малярных работ на основе выкрасов и образцов

Изм.	Кол.уч	Лист	НДок.	Подп.	Дата	г. Санкт-Петербург, Аппарт комплекс "Лахта Парк"			
						Квартира	стадия	лист.	листов.
							ДП	26	
Проверил		Нечаев				Развертки стен помещения 3	nsdsgn.ru		
Разработал		Александрова			17.11.2021				
Исполнил									



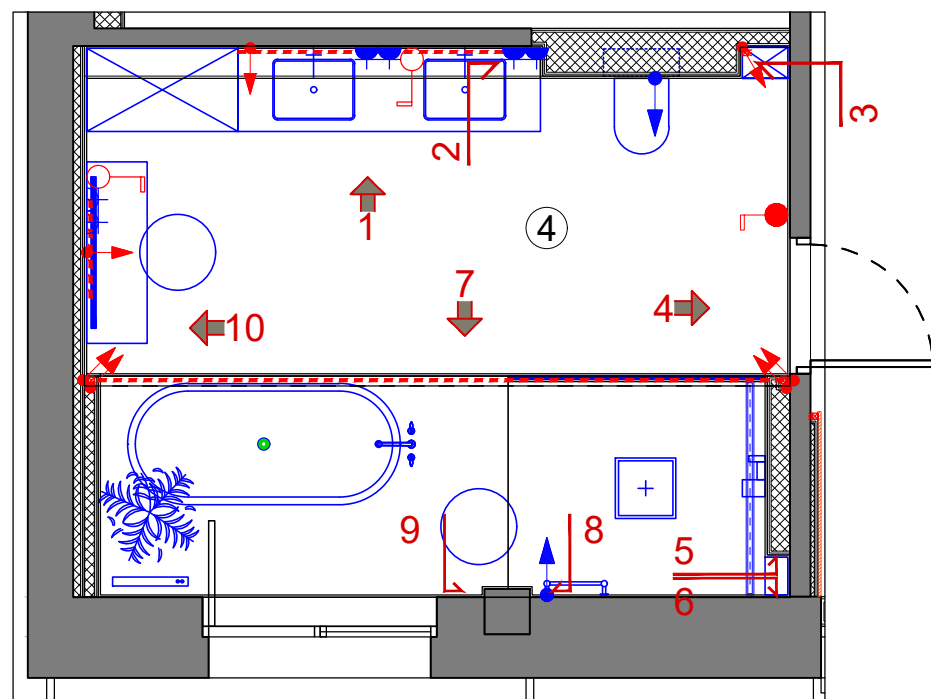
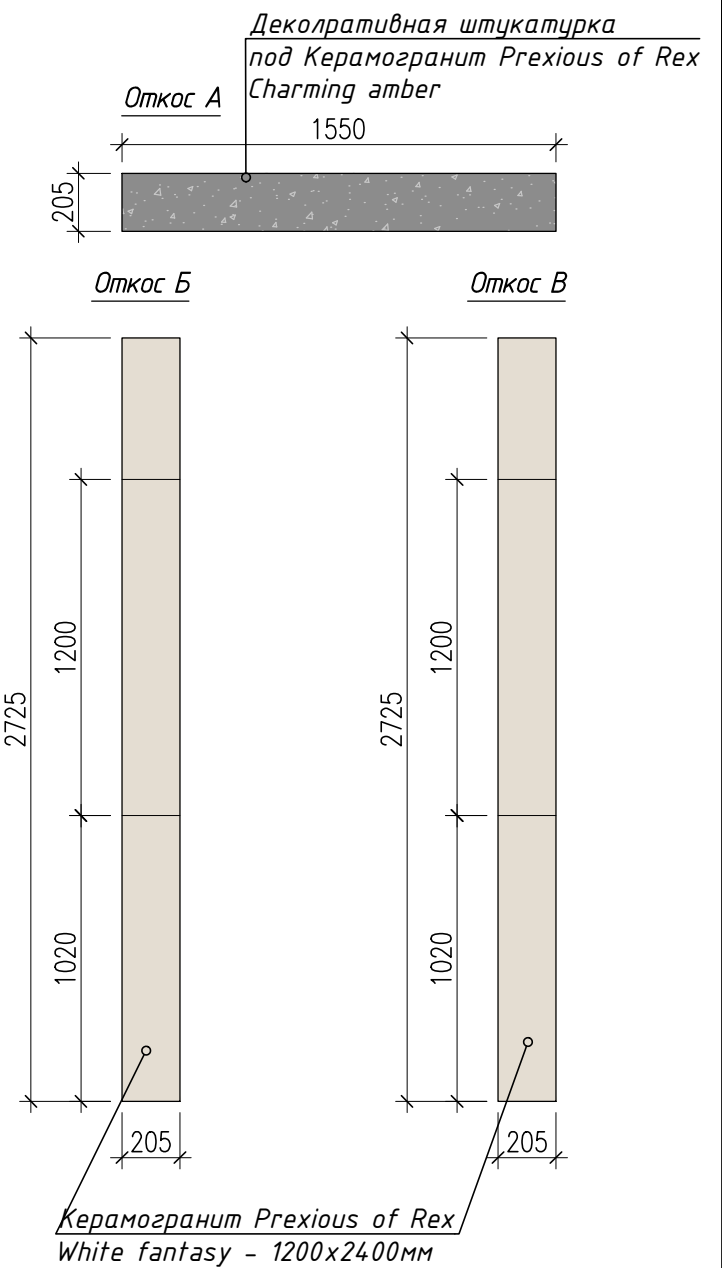
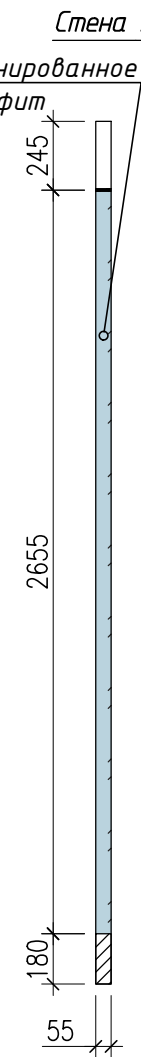
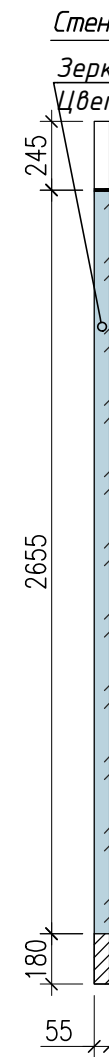
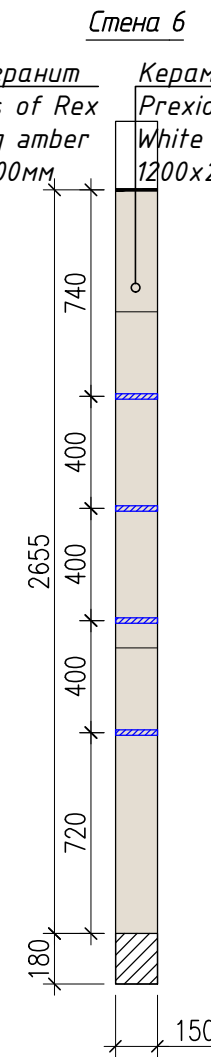
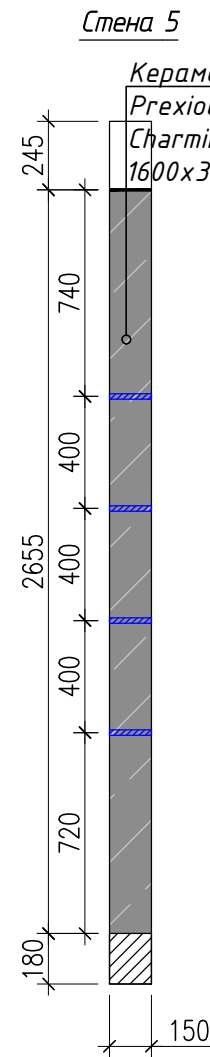
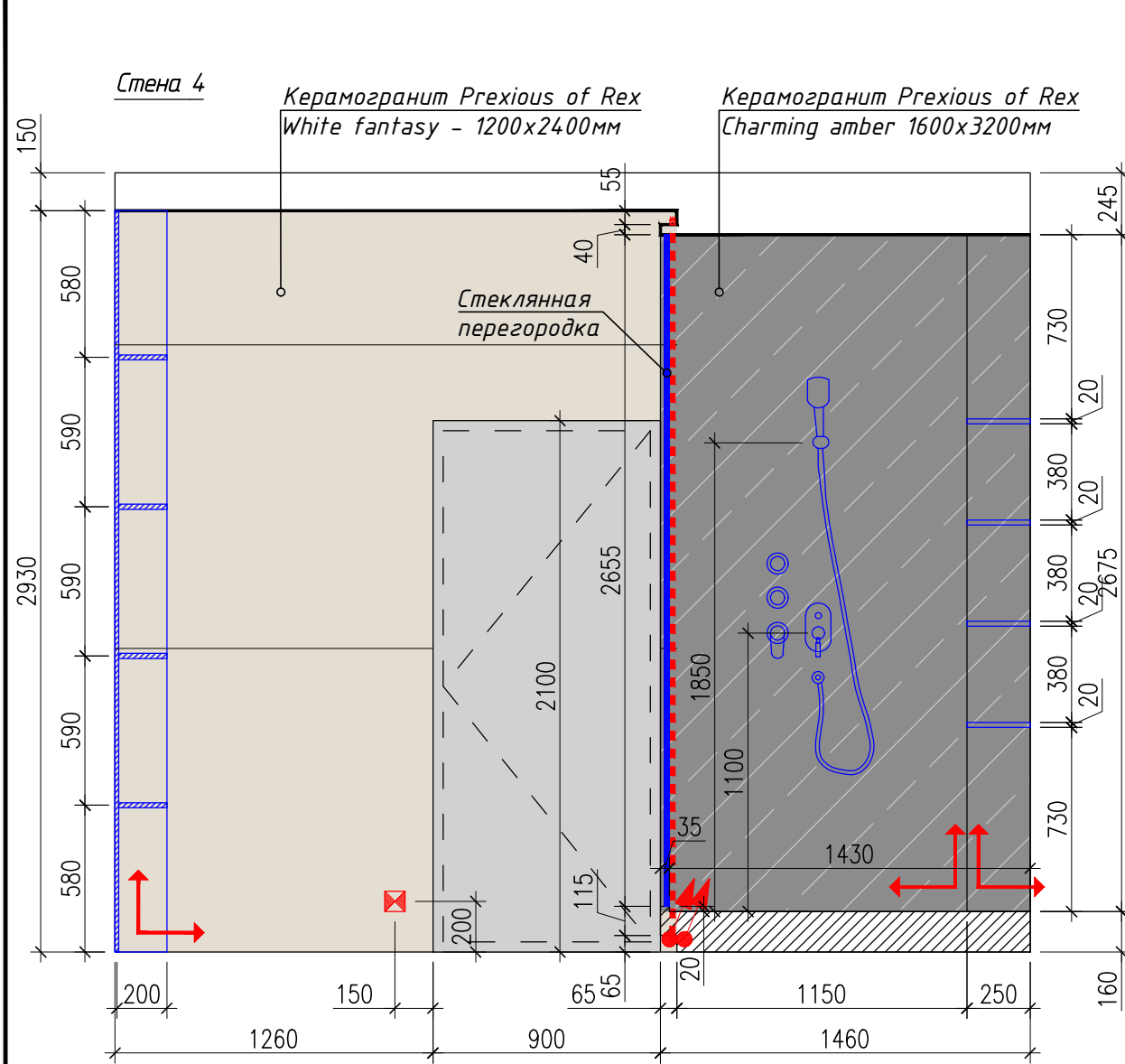
Условные обозначения:

- Силовая розетка
- Силовая розетка влагозащищенная
- Розетка слаботочная
- Выключатель
- Выключатель влагозащищенный
- Регулятор теплого пола
- Роутер WiFi
- Домофон
- Вывод кабеля

Примечание

1. Все высотные отметки даны от уровня чистового пола
2. Цвет краски и штукатурки стен дополнительно согласовать с дизайнером проекта перед началом малярных работ на основе выкрасов и образцов

Изм.	Кол.уч	Лист	НДок.	Подп.	Дата	г. Санкт-Петербург, Аппарт комплекс "Лахта Парк"			
						Квартира	стадия	лист.	листов.
Проверил		Нечаев					ДП	27	
Разработал		Александрова			17.11.2021	Развертки стен помещения 4	nsdsgn.ru		
Исполнил									



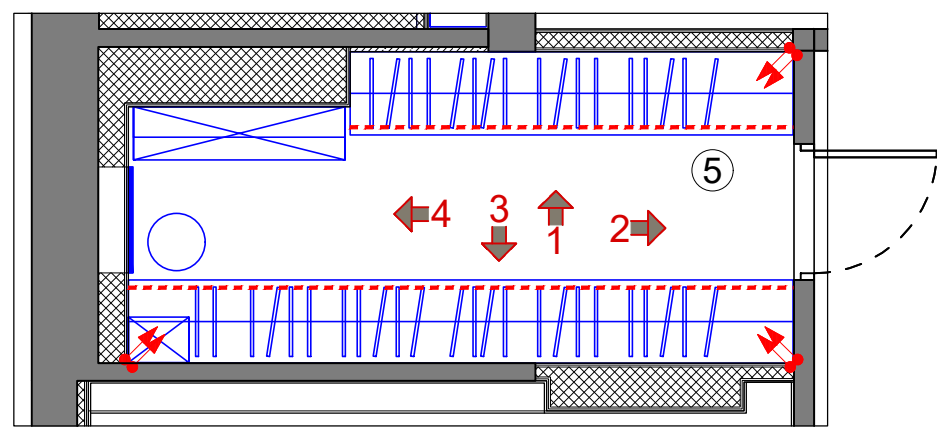
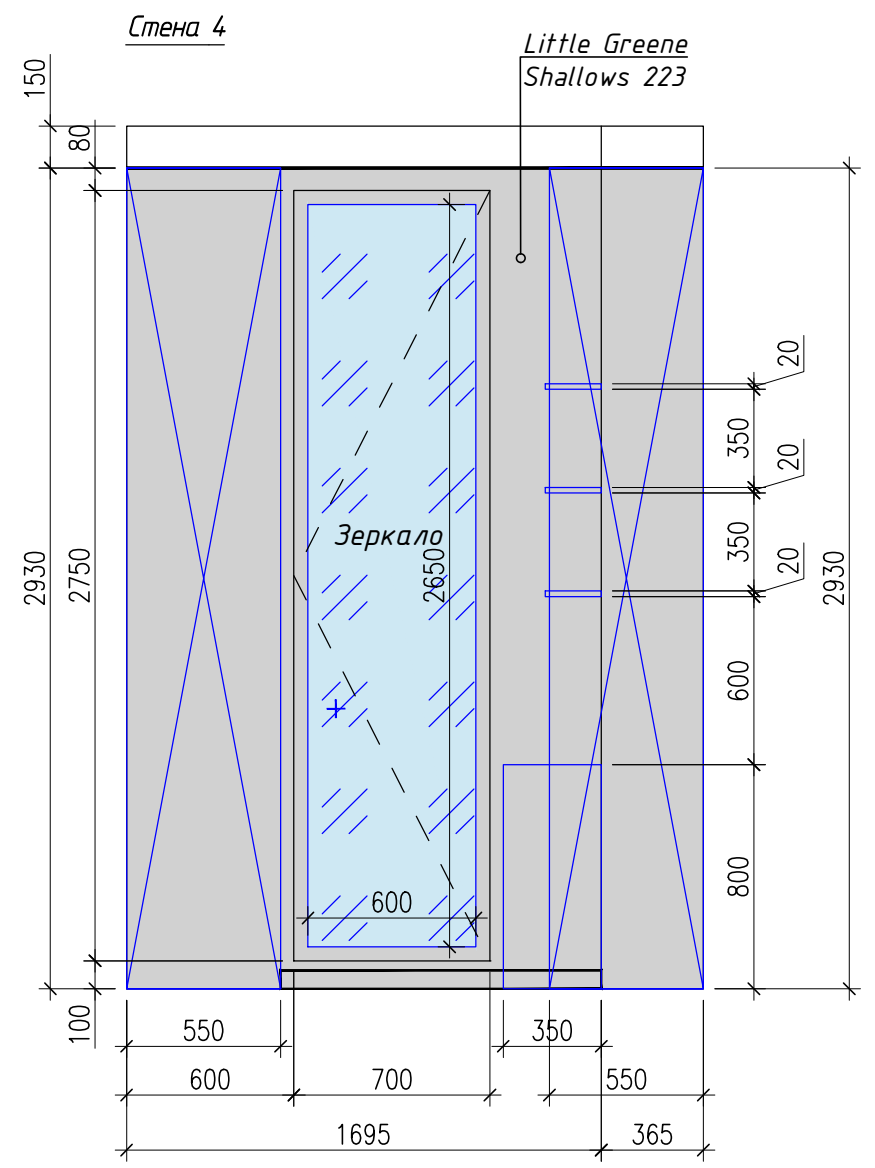
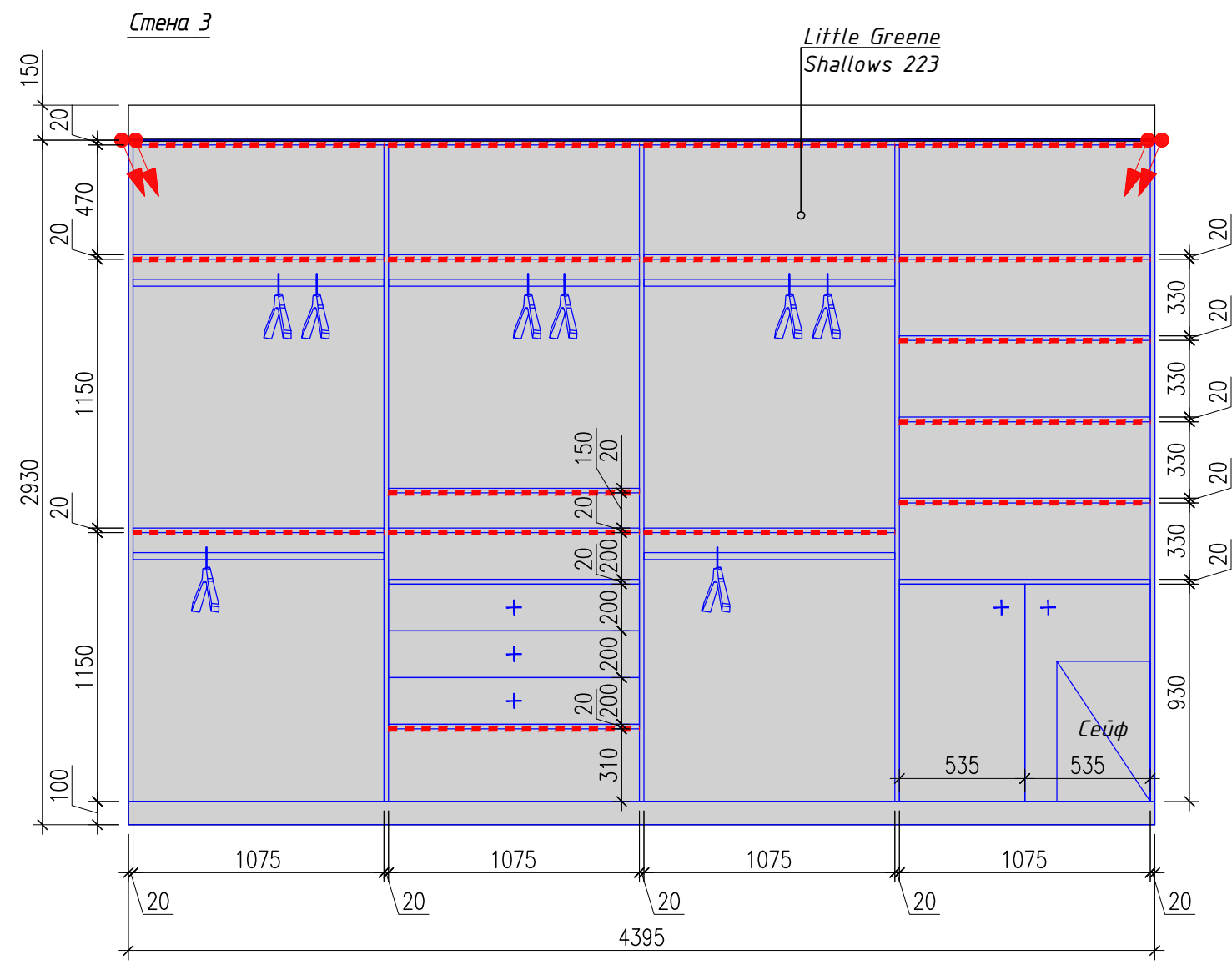
Условные обозначения:

- Силовая розетка
- Силовая розетка влагозащищенная
- Розетка слаботочная
- Выключатель
- Выключатель влагозащищенный
- Регулятор теплого пола
- Роутер WiFi
- Домофон
- Вывод кабеля

Примечание

1. Все высотные отметки даны от уровня чистового пола
2. Цвет краски и штукатурки стен дополнительно согласовать с дизайнером проекта перед началом малярных работ на основе выкрасов и образцов

Изм.	Кол.уч	Лист	№Док.	Подп.	Дата	г. Санкт-Петербург, Аппарт комплекс "Лахта Парк"			
						Квартира	стадия	ЛИСТ.	ЛИСТОВ.
							ДП	28	
Проверил		Нечаев				Развертки стен помещения 4	nsdsgn.ru		
Разработал		Александрова		17.11.2021					
Исполнил									

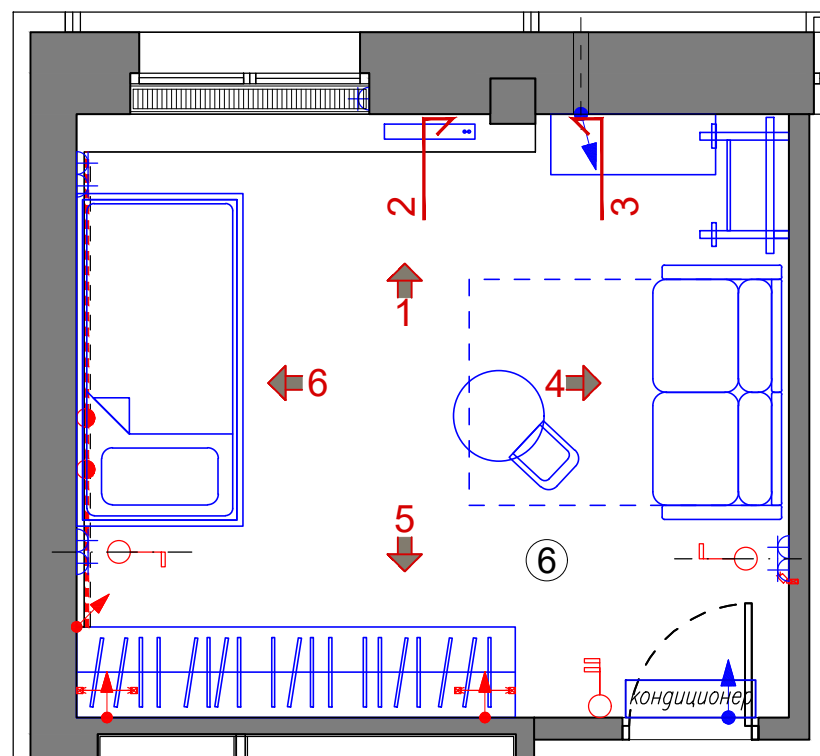
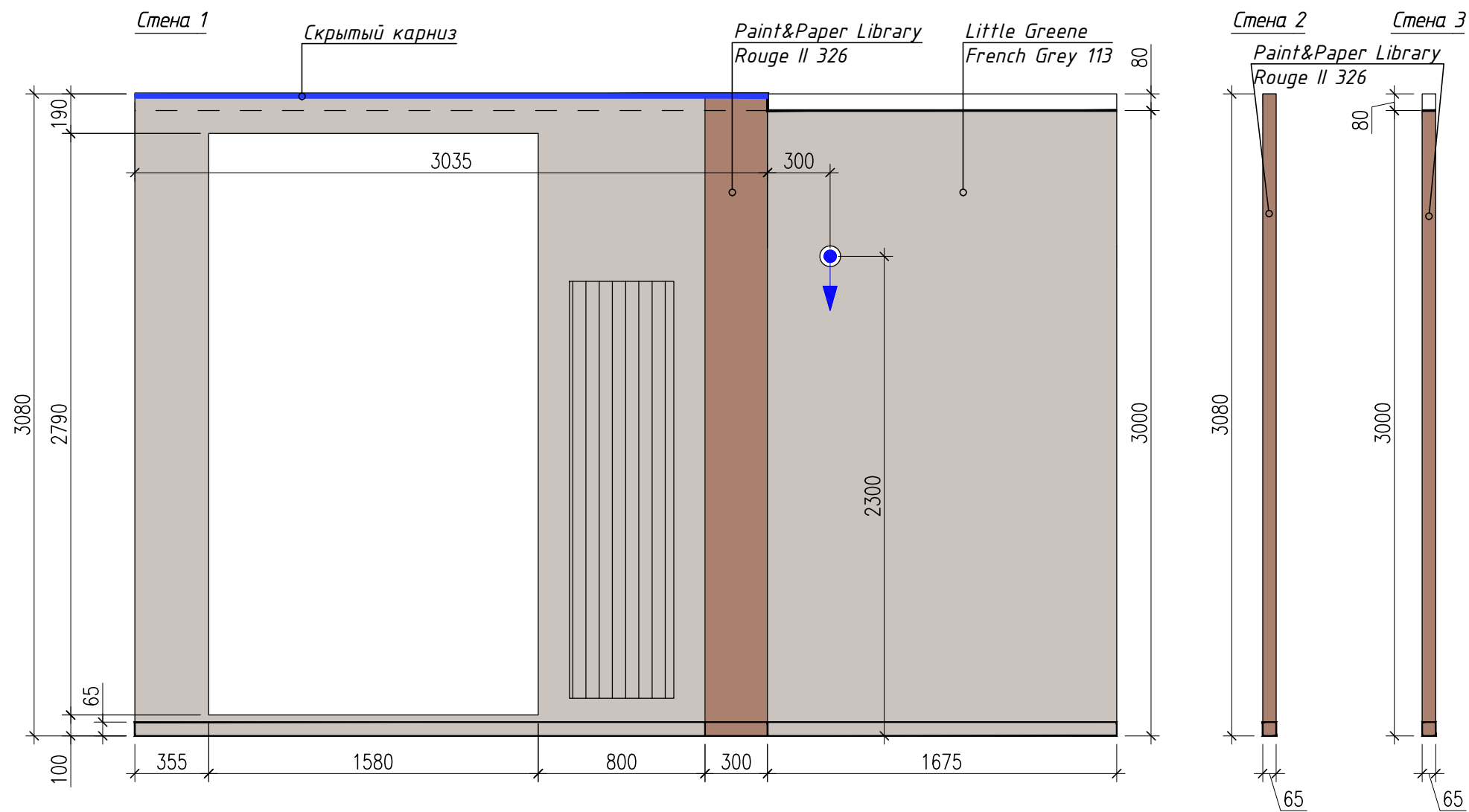


- Условные обозначения:
- Силовая розетка
 - Силовая розетка влагозащищенная
 - Розетка слаботочная
 - Выключатель
 - Выключатель влагозащищенный
 - Регулятор теплого пола
 - Роутер WiFi
 - Домофон
 - Вывод кабеля

Примечание

1. Все высотные отметки даны от уровня чистового пола
2. Цвет краски и штукатурки стен дополнительно согласовать с дизайнером проекта перед началом малярных работ на основе выкрасов и образцов

Изм.	Кол.уч.	Лист	№Док.	Подп.	Дата	г. Санкт-Петербург, Аппарт комплекс "Лахта Парк"			
						Квартира	стадия	лист.	листов.
							ДП	31	
Проверил		Нечаев				Развертки стен помещения 5	nsdsgn.ru		
Разработал		Александрова		17.11.2021					
Исполнил									



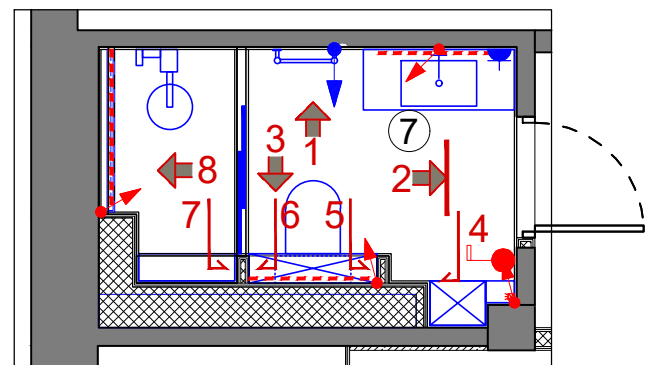
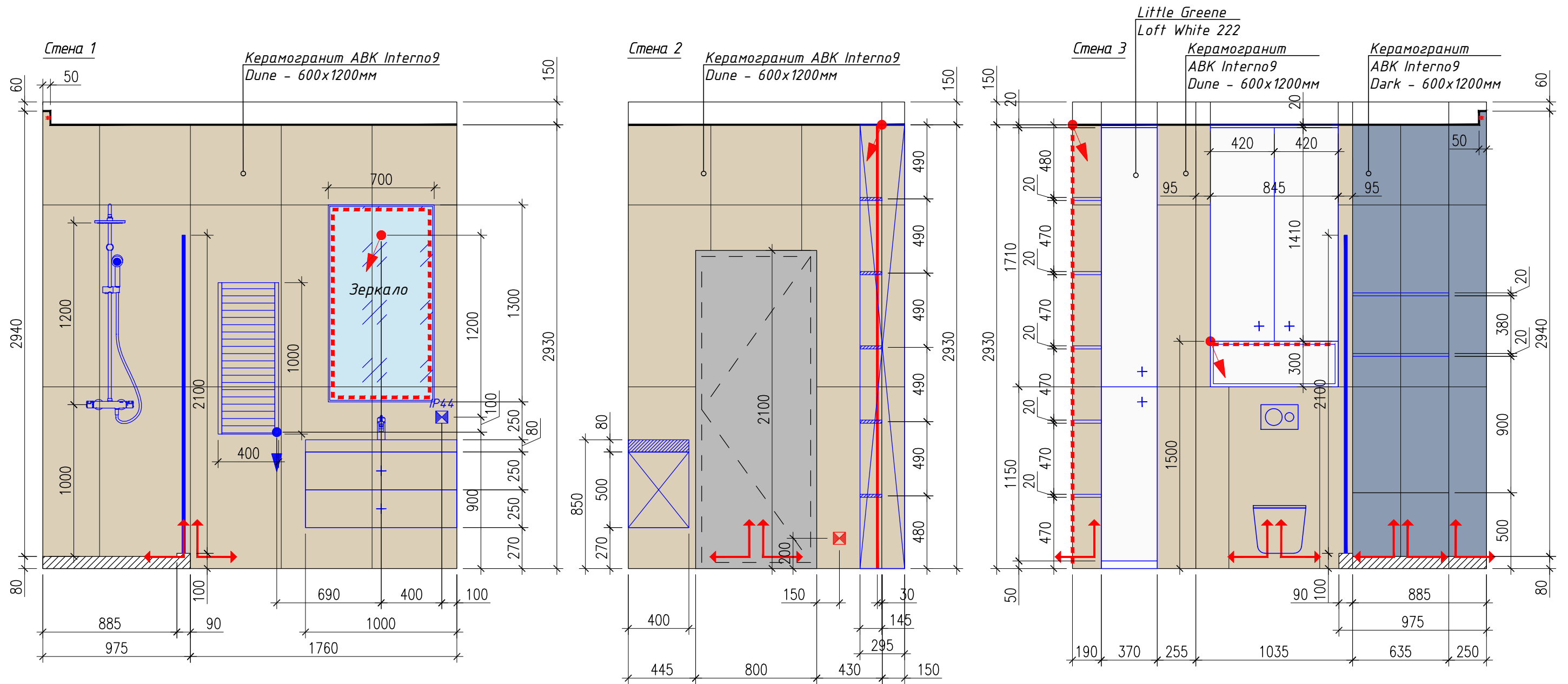
Условные обозначения:

- ☒ - Силовая розетка
- ☒^{IP44} - Силовая розетка влагозащищенная
- ☒ - Розетка слаботочная
- ☒ - Выключатель
- ☒^{IP44} - Выключатель влагозащищенный
- ☒ - Регулятор теплого пола
- ☒^{MOD} - Роутер WiFi
- ☒^{DOM} - Домофон
- ↕ - Вывод кабеля

Примечание

1. Все высотные отметки даны от уровня чистового пола
2. Цвет краски и штукатурки стен дополнительно согласовать с дизайнером проекта перед началом малярных работ на основе выкрасов и образцов

Изм.	Кол.уч	Лист	NDок.	Подп.	Дата	г. Санкт-Петербург, Аппарт комплекс "Лахта Парк"			
						Квартира	стадия	лист.	листов.
							ДП	32	
Проверил		Нечаев				Развертки стен помещения 6	nsdsgn.ru		
Разработал		Александрова			17.11.2021				
Исполнил									



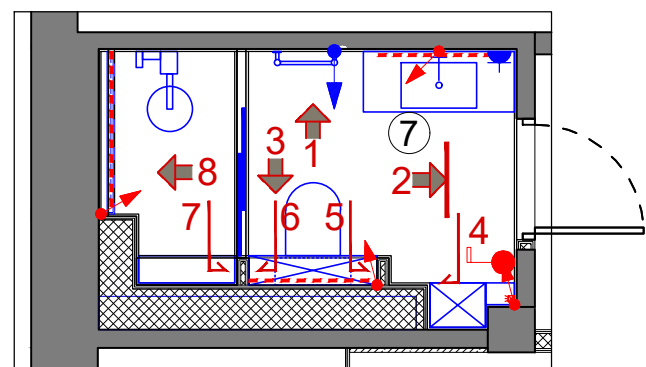
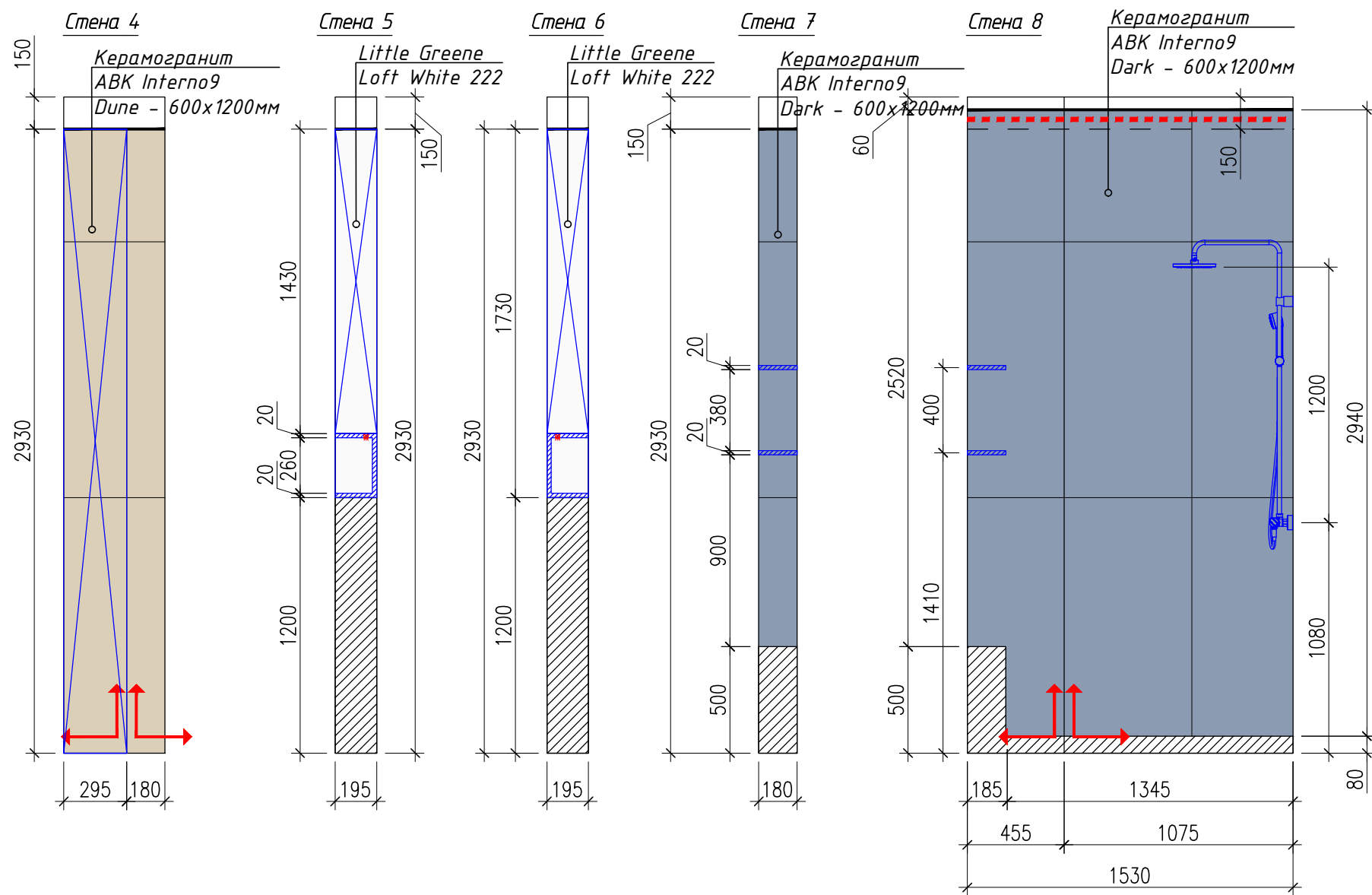
Условные обозначения:

- Силовая розетка
- Силовая розетка влагозащищенная
- Розетка слаботочная
- Выключатель
- Выключатель влагозащищенный
- Регулятор теплого пола
- Роутер WiFi
- Домофон
- Вывод кабеля

Примечание

1. Все высотные отметки даны от уровня чистового пола
2. Цвет краски и штукатурки стен дополнительно согласовать с дизайнером проекта перед началом малярных работ на основе выкрасов и образцов

г. Санкт-Петербург, Аппарт комплекс "Лахта Парк"					
Изм.	Кол.уч.	Лист	№Док.	Подп.	Дата
Проверил	Нечаев				
Разработал	Александрова				17.11.2021
Исполнил					
Квартира					стадия ДП
Развертки стен помещения 7					лист. 35
					листов. nsdsgn.ru



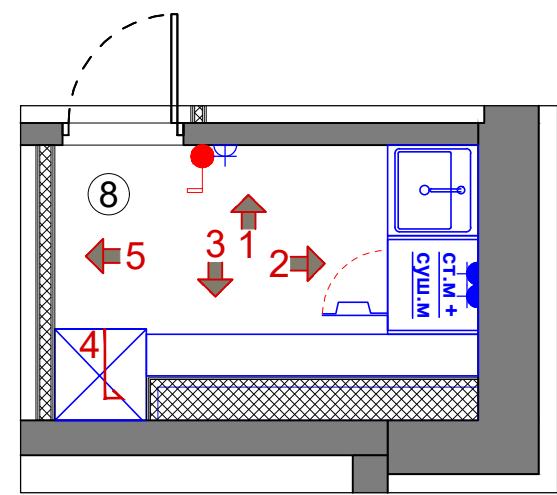
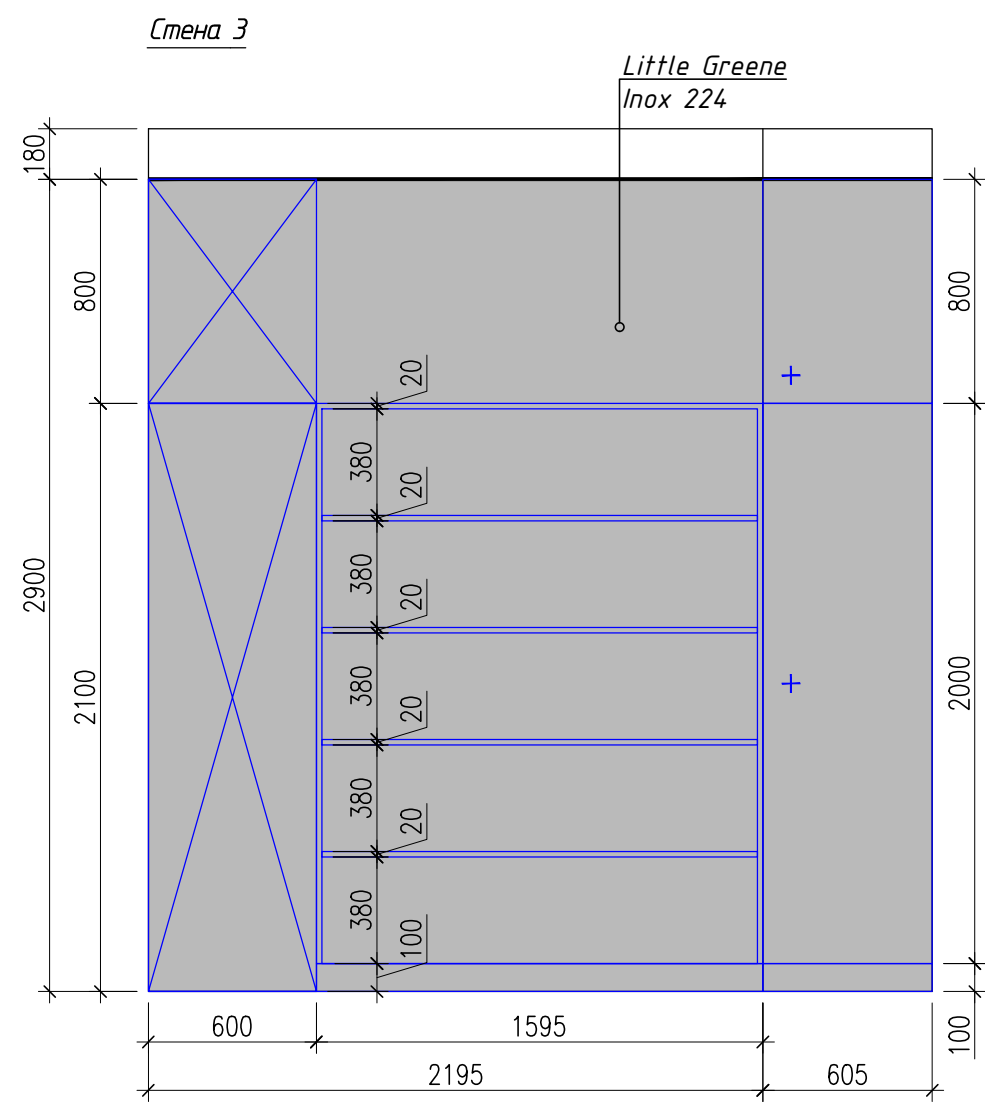
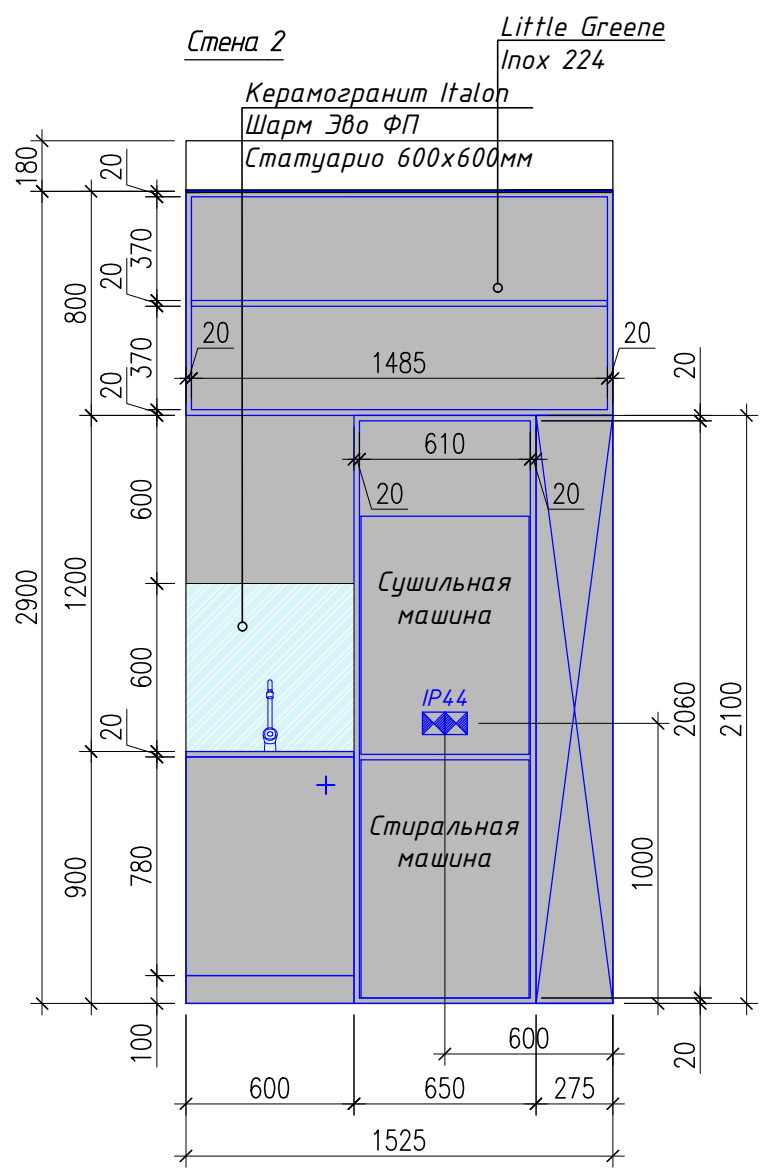
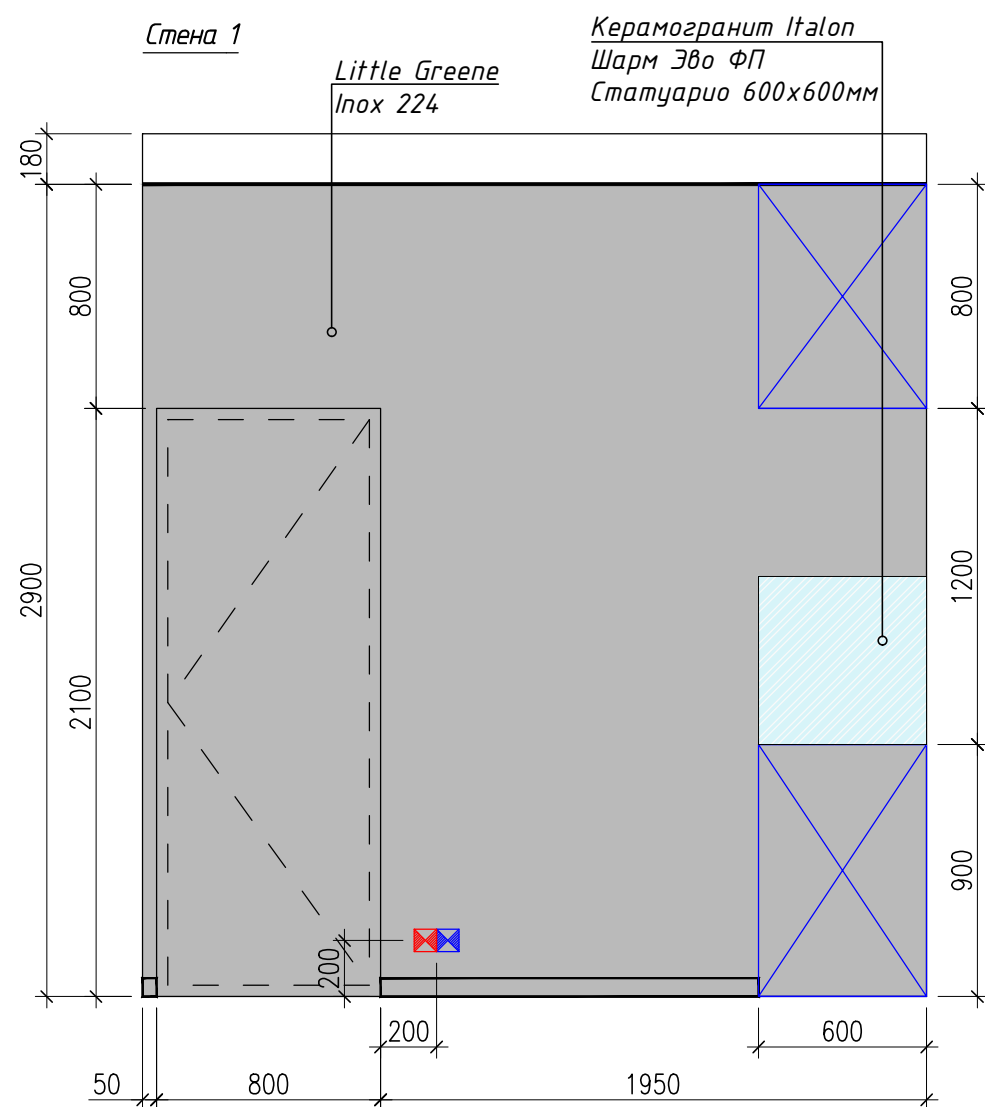
Условные обозначения:

- ⊠ - Силовая розетка
- ⊠^{IP44} - Силовая розетка влагозащищенная
- ⊠ - Розетка слаботочная
- - Выключатель
- ^{IP44} - Выключатель влагозащищенный
- ⊠ - Регулятор теплого пола
- MOD - Роутер WiFi
- DOM - Домофон
- ↑ ↓ - Вывод кабеля

Примечание

1. Все высотные отметки даны от уровня чистового пола
2. Цвет краски и штукатурки стен дополнительно согласовать с дизайнером проекта перед началом малярных работ на основе выкрасов и образцов

Изм.	Кол.уч.	Лист	№Док.	Подп.	Дата	г. Санкт-Петербург, Аппарт комплекс "Лахта Парк"			
						Квартира	стадия	лист.	листов.
							ДП	36	
Проверил		Нечаев				Развертки стен помещения 7	nsdsgn.ru		
Разработал		Александрова			17.11.2021				
Исполнил									

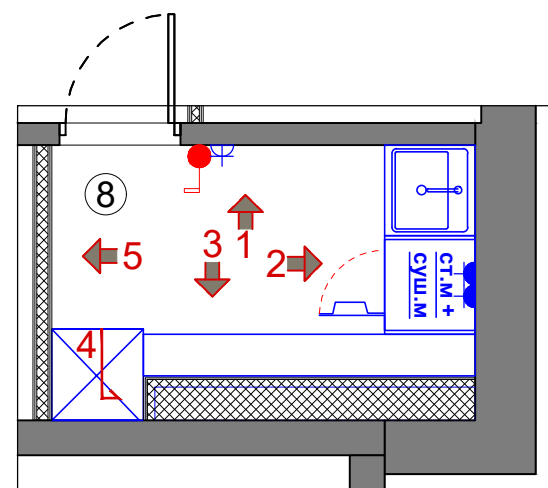



- Условные обозначения:
- Силовая розетка
 - Силовая розетка влагозащищенная
 - Розетка слаботочная
 - Выключатель
 - Выключатель влагозащищенный
 - Регулятор теплого пола
 - Роутер WiFi
 - Домофон
 - Вывод кабеля

Примечание

1. Все высотные отметки даны от уровня чистового пола
2. Цвет краски и штукатурки стен дополнительно согласовать с дизайнером проекта перед началом малярных работ на основе выкрасов и образцов

Изм.	Кол.уч.	Лист	№Док.	Подп.	Дата	г. Санкт-Петербург, Аппарт комплекс "Лахта Парк"			
						Квартира	стадия	лист.	листов.
							ДП	37	
Проверил		Нечаев				Развертки стен помещения 8	nsdsgn.ru		
Разработал		Александрова			17.11.2021				
Исполнил									



Условные обозначения:

- Силовая розетка
- Силовая розетка влагозащищенная
- Розетка слаботочная
- Выключатель
- Выключатель влагозащищенный
- Регулятор теплого пола
- Роутер WiFi
- Домофон
- Вывод кабеля

Примечание

1. Все высотные отметки даны от уровня чистового пола
2. Цвет краски и штукатурки стен дополнительно согласовать с дизайнером проекта перед началом малярных работ на основе выкрасов и образцов

Изм.	Кол.уч	Лист	NDок.	Подп.	Дата	г. Санкт-Петербург, Аппарт комплекс "Лахта Парк"			
						Квартира	стадия	лист.	листов.
							ДП	38	
Проверил		Нечаев				Развертки стен помещения 8	nsdsgn.ru		
Разработал		Александрова			17.11.2021				
Исполнил									

Ведомость отделки помещений

Номер помещения	Материал отделки полов	Площадь, м2	Материал отделки стен	Площадь, м2	Материал отделки потолков	Площадь, м2	Осветительные приборы	Оборудование	Примечания		
1 Прихожая + 2 Кухня-гостиная	Керамогранит Rex – Les Origines de Rex – Origines argent – Matt 800x1800мм	14,2	Декоративная штукатурка. Цвет – серый (согласно визуализациям)	35,3	Окраска потолка из ГКЛ Little Greene – Loft White 222	57,6	Встроенный точечный светильник – 10 шт Встроенная магнитная трековая система – 5,2+ 2,9*4 пог.м Трековый светильник линейный – 11шт Трековый поворотный спот – 12шт Подвесной светильник – 2 шт Бра – 1 шт Торшер – 1 шт Встроенная LED-лента в профиле с матовым рассеивателем – 3,4+ 2 пог.м Закарнизная LED-подсветка – 1,9+ 3,95+ 3,8+ 6 пог.м Встроенная LED-подсветка в мебели – 3,2+ 0,7 пог.м	Теплый пол (2шт), видеодомофон, WiFi-роутер, зеркало с подсветкой, кондиционер, TV, электропривод штор (3шт), варочная панель, вытяжка устанавливаемая в столешницу, посудомоечная машина, электрический измельчитель отходов, морозильная камера, холодильник (fresh), кофемашина, духовой шкаф, винный шкаф, рекуператор	1) Плинтус Orac Decor SX157 SQUARE H-66мм, окраска в цвет стен – 21,1 пог.м 2) Керниз потолочный Orac Decor C391 STEPS – 12,9 пог.м		
			Подготовка, окраска Little Greene – Loft White 222	24,1							
			Подготовка, окраска Little Greene – Inox 224	41,4							
	Ступень Rex Les Bijoux de Rex Ombre de caravage 600x1200мм	1,3	Подготовка, окраска Little Greene – Jack Black 119	1,6							
			Подготовка, окраска Little Greene – Lamp Black 228	3,8							
			Деревянные панели МДФ, шпон дуба, фрезировка 900x4135мм	3,7							
	Инженерная доска. Французская елочка. Цвет – натуральный дуб	43,5	Керамогранит Rex – Les Origines de Rex – Origines argent Glossy 1200x2400мм	2,3							
			Стекло крашенное, цвет – черный	1,2							
			Керамогранит Rex – Les Origines de Rex – Origines argent Glossy 1200x2800мм ДЛЯ СТЕПЛАЖА	10							
	3 Мастер-спальня	Инженерная доска. Цвет – тонированный дуб	21,2	Декоративная штукатурка. Цвет – светло-серый (согласно визуализациям)						11,7	Окраска потолка из ГКЛ Little Greene – Loft White 222
Подготовка, окраска Little Greene – Shallows 223				25,9							
Подготовка, окраска Little Greene – Jack Black 119				0,3							
Деревянные панели МДФ, окраска Little Greene – Loft White 222, фрезировка 2500x3600мм				9	Деревянные панели МДФ, шпон дуба, 925x3715мм	3,6					
							Зеркало тонированное Цвет – графит. 1225x2885мм	3,5			
							Деревянные панели МДФ, шпон дуба, 3020x250мм + 2950x975мм	3,6			

Примечание

1. Количество материалов дано без учета на подрезы и сколы, предусмотреть необходимый запас

Изм.	Кол.уч.	Лист	НДок.	Подп.	Дата	г. Санкт-Петербург, Аппарт комплекс "Лахта Парк"			
						Квартира	стадия	лист.	листов.
Проверил	Нечаев						ДП	39	
Разработал	Александрова				17.11.2021	Ведомость отделки помещений	nsdsgn.ru		
Исполнил									

Ведомость отделки помещений

Номер помещения	Материал отделки полов	Площадь, м2	Материал отделки стен	Площадь, м2	Материал отделки потолков	Площадь, м2	Осветительные приборы	Оборудование	Примечания
4 Мастер-ванная	Керамогранит Italon Миллеиум Сильвер Натуральный 1200x600мм	9,5	Зеркало тонированное Цвет – графит. 1225x2885мм	1,2	Окраска потолка из влагостойкого ГКЛ Little Greene – Loft White 222	10,2	Встроенный точечный светильник IP44 – 12шт Бра – 1 шт Торшер – 1 шт Закарнизная LED-подсветка (герметичная лента в профиле с матовым рассеивателем – 4,5*2+ 2,8*2 пог.м Встроенная LED-подсветка в мебели – 2,9 пог.м	Электрический полотенцесушитель, крышка-биде для унитаза, зеркало с подсветкой (2шт), теплый пол, вытяжной вентилятор (2шт)	-
			Керамогранит REX – Prexious of Rex – White fantasy Glossy 1200x2400мм	28					
	Керамогранит Rex – Prexious of Rex – Charming amber Matt. 1600x1600мм	6,8	Керамогранит Rex – Prexious of Rex – Charming amber – Glossy 1600x1600мм	2	Декоративная штукатурка под Rex – Prexious of Rex – Charming amber по влагостойкому ГКЛ	6,8			
			Керамогранит Rex – Prexious of Rex – Charming amber – Glossy 1600x3200мм	13,3					
5 Мастер-гардеробная	Инженерная доска. Цвет – тонированный дуб	8,3	Подготовка, окраска Little Greene – Shallows 223	37,9	Окраска потолка из ГКЛ Little Greene – Loft White 222	8,3	Встроенный точечный светильник – 4 шт Встроенная LED-подсветка в мебели – 1,1*8+ 0,65*5+ 1,08*16 пог.м	Вытяжной вентилятор	1) Плинтус Orac Decor SX157 SQUARE H-66мм, окраска в цвет стен – 2,6 пог.м
6 Детская спальня	Инженерная доска. Цвет – тонированный дуб	18,8	Подготовка, окраска Little Greene – French Grey 113	32,4	Окраска потолка из ГКЛ Little Greene – Loft White 222	18,8	Встроенный двойной светильник – 3 шт Встроенная магнитная трековая система – 4,3+ 0,9 пог.м Трековый светильник линейный – 4шт Трековый поворотный спот – 7шт Бра – 2 шт Закарнизная LED-подсветка – 3,2 пог.м Встроенная LED-лента в мебели – 2,8*2 пог.м	Кондиционер, рекуператор	1) Плинтус Orac Decor SX157 SQUARE H-66мм, окраска в цвет стен – 13,2 пог.м
			Подготовка, окраска Paint&Paper Library Rouge II 326	4					
			Подготовка, окраска Little Greene – Jack Black 119	0,6					
			Обои FRESQ GEO.07/цвет рисунок White /color (подобрать по виз.)	12,2					
7 Гостевой туалет	Керамогранит АВК – Interno 9 – Dark – Nat. 600x1200мм	3,7	Керамогранит АВК – Interno 9 – Dune – Nat. 600x1200мм	15,8	Окраска потолка из влагостойкого ГКЛ Little Greene – Loft White 222	3,7	Встроенный точечный светильник IP44 – 3шт Закарнизная LED-подсветка (герметичная лента в профиле с матовым рассеивателем – 1,1 пог.м Встроенная LED-подсветка в мебели – 0,85+ 2,9 пог.м	Теплый пол, вытяжной вентилятор, зеркало с подсветкой, электрический полотенцесушитель	-
			Керамогранит АВК – Interno 9 – Dark – Nat. 600x1200мм	7,4					
			Подготовка, окраска Little Greene – Loft White 222	3,2					
8 Постирочная	Керамогранит Italon – Шарм Эво ФП Статуарио Натуральный 600x1200мм	4,3	Подготовка, окраска Little Greene – Inox 224	26,8	Окраска потолка из ГКЛ Little Greene – Loft White 222	4,3	Встроенный двойной светильник – 1 шт	Теплый пол, стиральная машина, сушильная машина, вытяжной вентилятор	Плинтус Orac Decor SX157 SQUARE H-66мм, окраска в цвет стен – 2,6 пог.м
			Керамогранит Italon – Шарм Эво ФП Статуарио Натуральный 600x1200мм	0,8					

Примечание

1. Количество материалов дано без учета на подрезы и сколы, предусмотреть необходимый запас

Изм.	Кол.уч.	Лист	НДок.	Подп.	Дата	г. Санкт-Петербург, Аппарт комплекс "Лахта Парк"			
						Квартира	стадия	лист.	листов.
Проверил	Нечаев						ДП	40	
Разработал	Александрова				17.11.2021	Ведомость отделки помещений	nsdsgn.ru		
Исполнил									

Ведомость отделки помещений

Номер помещения	Материал отделки полов	Площадь, м2	Материал отделки стен	Площадь, м2	Материал отделки потолков	Площадь, м2	Осветительные приборы	Оборудование	Примечания
9 Терраса	Террасная доска – термоясень	60,6	-	-	-	-	LED-подсветка (герметичная лента в профиле с матовым рассеивателем IP65) – 1,1+ 11,8+ 13,4+ 6,5 пог.м Напольный светильник D=800мм – 1 шт Напольный светильник D=600мм – 2 шт Напольный светильник D=500мм – 2 шт Напольный светильник D=400мм – 2 шт	Газовый гриль	-
	Натуральный газон	23,5							

						г. Санкт-Петербург, Аппарт комплекс "Лахта Парк"			
Изм.	Кол.уч	Лист	NDок.	Подп.	Дата	Квартира	стадия	лист.	листов.
							ДП	41	
Проверил	Нечаев					Ведомость отделки помещений	nsdsgn.ru		
Разработал	Александрова				17.11.2021				
Исполнил									

Примечание

1. Количество материалов дано без учета на подрезы и сколы, предусмотреть необходимый запас

Приложение
Иллюстрации к проекту





1 ПРИХОЖАЯ





1 ПРИХОЖАЯ



2 КУХНЯ-ГОСТИНАЯ



2 КУХНЯ-ГОСТИНАЯ



2 КУХНЯ-ГОСТИНАЯ



2 КУХНЯ-ГОСТИНАЯ



2 КУХНЯ-ГОСТИНАЯ



2 КУХНЯ-ГОСТИНАЯ



2 КУХНЯ-ГОСТИНАЯ



3 МАСТЕР-СПАЛЬНЯ



3 МАСТЕР-СПАЛЬНЯ



3 МАСТЕР-СПАЛЬНЯ



3 МАСТЕР-СПАЛЬНЯ



3 МАСТЕР-СПАЛЬНЯ



4 МАСТЕР-ВАННАЯ



4 МАСТЕР-ВАННАЯ



4 МАСТЕР-ВАННАЯ



4 МАСТЕР-ВАННАЯ



4 МАСТЕР-ВАННАЯ



4 МАСТЕР-ВАННАЯ



5 МАСТЕР-ГАРДЕРОБНАЯ



5 МАСТЕР-ГАРДЕРОБНАЯ



5 МАСТЕР-ГАРДЕРОБНАЯ



6 ДЕТСКАЯ СПАЛЬНЯ



6 ДЕТСКАЯ СПАЛЬНЯ



6 ДЕТСКАЯ СПАЛЬНЯ



6 ДЕТСКАЯ СПАЛЬНЯ



7 ГОСТЕВОЙ ТУАЛЕТ



7 ГОСТЕВОЙ ТУАЛЕТ



7 ГОСТЕВОЙ ТУАЛЕТ



7 ГОСТЕВОЙ ТУАЛЕТ



8 ПОСТИРОЧНАЯ



8 ПОСТИРОЧНАЯ







